



RELATÓRIO E CONTAS - 2019

CENTRO DE CULTURA E DESPORTO DOS TRABALHADORES DO
CENTRO REGIONAL DA SEGURANÇA SOCIAL DO PORTO

Direção do CCDTCRSS Porto
Elaborado em março de 2020

Aprovado em Assembleia Geral de Associados realizada em 30-09-2020

Índice

Nota introdutória	4
O Centro de Cultura e Desporto dos Trabalhadores do Centro Regional de Segurança Social do Porto.....	6
Recursos Humanos - Caracterização	7
Atividades – Equipamentos de Ação Social.....	9
Análise da Situação Financeira – Equipamentos de Ação Social.....	11
Equipamentos Sociais de apoio aos Idosos.....	13
Centro de Dia de Latino Coelho	14
Lar de Monte dos Burgos	15
Lar de Atões.....	16
Equipamentos Sociais de apoio á infância	17
Centro Infantil Sede.....	17
Centro Infantil A Minha Janela e CATL Têxtil	18
Centro Infantil S. Mamede	20
Centro da Praia da Árvore.....	21
Relatório de Atividades – Cultura, Desporto, Recreio e Bem-estar, Apoio Social e Saúde.....	22
Cultura, Desporto e Recreio	22
Apoio Social e Saúde	23
Refeitórios/ Bares (Bem-estar).....	24
Análise da Situação Financeira – Cultura, Desporto, Recreio e Bem-estar, Apoio Social e Saúde	26
Refeitórios/ Bares (Bem-estar).....	28

Nota introdutória

Caros Associados,

A Direção do Centro de Cultura e Desporto dos Trabalhadores da Segurança Social do Porto saúda todos os associados e agradece a sua participação na concretização das atividades durante o ano 2019.

Somos o rosto de uma equipa com energia e competência capaz de honrar a história deste CCD, que continua a apostar na modernização da Associação e proporciona cada vez mais a proximidade dos associados, ouvindo-os e recolhendo ideias.

Ninguém pode discordar da modernização de gestão a que nos impusemos, que implicitamente sem agradar a todos, tem ido ao encontro da vontade da maioria.

O interesse em aumentar as várias respostas culturais, desportivas e de lazer para os associados mantém-se. Procuramos gerir de forma produtiva, projetos inovadores promovendo e participando na organização de eventos regionais e nacionais, integrando-nos nos projetos da ANCCD's.

Apostamos numa liderança transparente, com a participação de todos, perseguindo um modelo sustentável. Para tal, é necessário aumentar receitas face ao insustentável aumento de despesas com que, por força do cumprimento da lei, fomos confrontados.

Referimos a atualização das tabelas salariais dos funcionários do CCD, por força da publicação do Contrato Coletivo entre CNIS e Federação Nacional dos Sindicatos dos trabalhadores em Funções Públicas e Sociais, que implicou o reposicionamento remuneratório dos funcionários do CCD Porto e o justíssimo aumento da salário mínimo nacional.

Temos que ser capazes de com muito pouco, fazer muito. Conscientes da realidade, estamos preparados para continuar a conduzir o CCD com o objetivo ansiado há longos anos de estabilização financeira.

Foram, obviamente tomadas decisões firmes, porém, produtivas e necessárias.

Foram celebrados protocolos e revistos outros, com empresas / organizações ligadas à cultura e ao desporto, génese da nossa Associação.

No entanto, nunca menosprezamos os compromissos sérios e objetivos com o Setor Social, ou seja, os acordos de gestão e cooperação com a Segurança Social para os equipamentos de apoio à terceira idade e infância, e aos quais é preciso atender, quer em termos de resposta aos seus utentes, quer no cumprimento das regras de afetação de funcionários àquelas valências. Sim, da nossa história faz também parte esse compromisso. Não descuraremos uma preocupação séria na eficaz e eficiente gestão dos equipamentos / respostas sociais para idosos ou crianças. Face a irregularidades detetadas nas visitas de acompanhamento da Segurança Social, e a imposições da ARS

nas ações de vistoria realizadas, foi necessário que se procedesse a correções imediatas, que acarretaram investimento a vários níveis.

O relatório de contas de 2019 reflete esses custos de funcionamento. Mas estamos tranquilos e certos que o nosso empenho e trabalho resultarão numa mais-valia para o CCD.

Não tem sido tarefa fácil, mas confiamos na capacidade e discernimento dos nossos associados, para continuarmos a perseguir o objetivo a que nos propusemos.

E, como sempre contamos com todos como todos podem contar connosco.

A Direção,

O Centro de Cultura e Desporto dos Trabalhadores do Centro Regional de Segurança Social do Porto

O Centro de Cultura e Desporto dos Trabalhadores do Centro Regional de Segurança Social do Porto tem a sua sede na Rua de Santa Catarina, n.º1447, no Porto e é uma associação, sem fins lucrativos, que visa contribuir e fomentar o aproveitamento dos tempos livres dos associados e seus familiares, através de atividades de carácter cultural, desportivo, recreativo. Para além de todas as atividades desenvolvidas nestes âmbitos, aquela de que diariamente mais associados beneficiam é a gestão dos bares e refeitórios dos edifícios do Centro Distrital do Porto.

Para além das atividades de carácter cultural, desportivo e recreativo, da gestão de bares e refeitórios, mais dirigidas para os seus associados e funcionários da Segurança Social, o CCD do Porto, criou e gere vários equipamentos de carácter social, no âmbito do apoio à infância e à anciania, através de acordos de cooperação com a Segurança Social.

Nestes equipamentos, que seguidamente se enumeram, desenvolvem-se as valências de Centros Infantis, Centros de Atividade e Tempos Livres, Centro de Dia, Serviços de Apoio Domiciliário, Estruturas Residenciais para Pessoas Idosas:

- Centro de Dia de Latino Coelho;
- Lar de Monte dos Burgos;
- Lar de Atães;
- Centro Infantil Sede – Santa Catarina;
- Centro Infantil A Minha Janela e CATL Textil;
- Centro Infantil de S. Mamede.

Recursos Humanos – Caracterização

Os recursos humanos são o recurso nuclear dos equipamentos sociais geridos pelo CCD, é no fator humano que encontramos o grande valor acrescentado na prestação de serviços aos utentes destes equipamentos, influenciando de forma clara e inequívoca a qualidade da prestação dos cuidados que asseguramos.

Conforme se poderá verificar pela Tabela 1, o CCD dispunha em 31 de dezembro de 2019 de 205 funcionários, 153 com contratos de trabalho sem termo, e 52 com contrato de trabalho a termo certo.

	Nº Total de Trabalhadores	Trabalhadores com Contrato Trabalho sem termo		Trabalhadores com Contrato Trabalho a termo certo	
Em 31-12-2018	211	160	76%	51	24%
Em 31-12-2019	205	153	75%	52	25%

Tabela 1 – Recursos Humanos – Comparação Homóloga da Situação Contratual

Podemos também verificar que setenta e cinco por cento dos trabalhadores tem um vínculo de trabalho permanente com o CCD, o que demonstra a aposta nestes recursos fundamentais.

Conforme se poderá verificar pela Tabela 2 cerca de cinquenta por cento dos trabalhadores tem qualificações literárias ao nível do ensino básico, trinta por cento ao nível do ensino secundário e vinte por cento ao nível do ensino superior.

	Nº Total de Trabalhadores	Ensino Básico		Ensino Secundário		Ensino Superior	
Em 31-12-2018	211	108	51%	60	29%	43	20%
Em 31-12-2019	205	106	52%	59	28%	40	20%

Tabela 2 – Recursos Humanos – Comparação Homóloga das Habilitações literárias

Atenta a informação constante da Tabela 3, podemos verificar que cinquenta e um por cento dos trabalhadores tem idade entre os 30 e os 49 anos, quarenta e cinco por cento mais de cinquenta anos e apenas quatro por cento tem idade inferior a trinta anos.

	Nº Total de Trabalhadores	< 30 anos		entre 30 e 49 anos		> 50 anos	
Em 31-12-2018	211	9	4%	118	56%	84	40%
Em 31-12-2019	205	9	4%	104	51%	92	45%

Tabela 3– Recursos Humanos – Comparação Homóloga das faixas etárias dos trabalhadores

Como é natural, mais de noventa por cento dos trabalhadores estão afetos aos equipamentos sociais geridos pelo CCD. Nas Tabela 4 e Tabela 5 podemos verificar a sua distribuição pelos diversos equipamentos sociais, e pelos refeitórios respetivamente.

	Nº Total de Trabalhadores	Serv. Adm. Sede	Lar Monte dos Burgos	Lar de Atães	C. de Dia Latino Coelho	C. Infantil A Minha Janela	C. Infantil São Mamede	C. Infantil Santa Catarina	Colónia Árvore
31-12-2018	199	4	101	27	13	21	22	4	7
31-12-2019	190	4	97	27	11	22	21	3	5

Tabela 4– Recursos Humanos – Distribuição dos trabalhadores pelos equipamentos sociais

	Nº Total de Trabalhadores	Serv. Adm. Sede	Refeitório de António Patrício	Refeitório de Miguel Bombarda	Bar Niassa
Em 31-12-2018	12	1	6	4	1
Em 31-12-2019	15	1	8	5	1

Tabela 5– Recursos Humanos – Distribuição dos trabalhadores pelos refeitórios

Atividades – Equipamentos de Ação Social

Procedeu-se à execução dos Planos de Atividades dos vários equipamentos sociais geridos pelo CCD. Estes dispõem de quadros técnicos especializados, responsáveis pela definição e execução do plano de atividades de cada estabelecimento, de acordo com as necessidades diretamente identificadas, com o claro objetivo de contribuir para o bem-estar físico e psicológico e para potenciar o desenvolvimento dos seus utentes, das quais se destacam:

Lar Monte dos Burgos:

- Comemorações e Convívios com participação de utentes e familiares: aniversários dos residentes; Dia de São João; Dia do Idoso; Concurso de São Valentim; Carnaval; Dia dos Avós; passeios à praia; Dia do Pai e Dia da Mãe com familiares convidados; semana do idoso e a Festa de Natal.
- A Nutrição criou um jornal de parede – Nutrícias, onde são afixadas notícias e dados relevantes acerca da alimentação e nutrição.
- Atividade Física: Boccia Sénior, participação no Projeto “O Porto é lindo! Roteiros Turísticos +65” e visita ao Sea Life, praia, passeio anual ao Santuário de Fátima, sessões de Ginástica/ Motricidade.

Lar de Atões:

- Comemorações e Convívios com participação de utentes e familiares: aniversários; Carnaval, Páscoa, S. João, Dia do Idoso e Natal; Dia da mãe, Dia do pai, Dia da mulher;
- Atividade Física: Caminhada Gondomar +Ativo (03 maio) e participação na Festa de encerramento Idade d´Ouro (12 julho); Ginástica Sénior: (Atividade no Pavilhão Foz de Sousa com um professor de ginástica.); Jogo com a Bola; Jogos de cartas e dominó; Passeio às zonas circundantes do Lar de Atões; Ida à Praia; Boccia; Passeio a Fátima – (9 de Outubro); Pintura;

Centros Infantis Minha Janela e S. Mamede Infesta

- “Cantar as Janeiras” pelas ruas envolventes às Instituições, Desfile de Carnaval – participação no cortejo de carnaval organizado pela união de freguesias de S. Mamede Infesta e S. da Hora (construção de um carro alegórico com o tema: Alice no país das maravilhas), Festa do Dia do Pai, Festa do Dia da Mãe, Festa de Finalistas, e de Final de Ano, Praia, Celebração do Dia do Pijama, Festas de Natal e respetiva decoração dos Centros Infantis.

Procedeu-se em todos os equipamentos sociais a obras de melhoria, de manutenção e reparação de instalações e equipamentos, decorrentes e necessárias ao funcionamento e utilização diária dos mesmos, das quais se destacam:

Lar Monte dos Burgos:

- Requalificação de casas de banho.
- Reparação de problemas estruturais da cozinha.

Lar de Atões:

- Requalificação do espaço exterior;

Centro Infantil de S. Mamede Infesta

- Requalificação de casas de banho.

Desenvolveram-se os processos de implementação das obrigatórias medidas de segurança, medidas de auto proteção assim como do HACCP.

O ano de 2019 a exemplo dos anos anteriores foi um ano repleto de dificuldades para o CCD, no entanto e não obstante o resultado do exercício ter sido negativo, verificou-se uma redução clara e consistente do mesmo, conforme preconizado e de acordo com os objetivos traçados de manutenção de um serviço de qualidade.

Ao longo do ano a direção do CCD continuou a implementar alterações ao nível da gestão diária dos vários equipamentos, e da gestão dos recursos humanos, sempre com o objetivo de melhorar o desempenho e a atuação dos vários equipamentos do CCD.

Deu-se continuidade ao processo de estabilização do quadro de pessoal, procurando dignificar a situação dos trabalhadores, o que permitiu um planeamento efetivo e mais rigoroso da gestão dos mesmos, passo fundamental face ao peso do custo das despesas com o pessoal na estrutura de custos.

Continua a ser imprescindível que diariamente todos, Direção, funcionários, associados, utentes e suas famílias, contribuam para melhorar a qualidade dos serviços, a qualidade das instalações, cada vez mais compete à chamada sociedade civil e não apenas ao Estado em particular, participar e contribuir ativamente para estabilização e melhoria dos serviços prestados.

Análise da Situação Financeira – Equipamentos de Ação Social

A análise da situação financeira dos equipamentos de Ação Social demonstra pelo 2º ano consecutivo um desagravamento da situação financeira geral, no entanto, não obstante o valor dos resultados negativos ter sido reduzido em 31.511,90€ por comparação com o ano anterior, permanece elevado e continua naturalmente a constituir objeto de preocupação e de trabalho constante com vista à sua inversão.

Custos	Janeiro	Fevereiro	Março	Abril	Maio	Junho	Julho	Agosto	Setembro	Outubro	Novembro	Dezembro	Regulariz.	Total
CMVMC	33 628,99	32 589,23	32 729,08	37 823,82	32 820,52	31 616,07	41 555,63	37 404,56	31 818,58	35 847,21	29 353,93	30 789,65	-2 662,37	405 314,90
FSE	83 810,58	89 050,21	66 546,15	80 333,87	61 300,70	74 204,29	66 694,50	56 846,01	48 508,38	60 292,37	62 125,97	69 772,92	0,00	819 485,95
Pessoal	195 809,61	208 542,83	196 151,80	199 530,62	209 565,69	362 938,83	201 524,80	202 312,20	191 611,98	196 963,18	337 836,03	193 467,12	-10 014,71	2 686 239,98
Amortizações	0,00	0,00	0,00	0,00	0,00	0,00	0,00	0,00	0,00	0,00	0,00	0,00	12 738,14	12 738,14
Outros	2 566,11	336,68	64,84	90,10	67,42	121,11	722,65	12 323,99	348,83	92,42	295,63	3 556,95	0,00	20 586,73
Financiamento	25,88	269,57	14,78	20,66	13,83	13,17	12,60	11,59	11,52	11,64	10,02	10,40	0,00	425,66
Total	315 841,17	330 788,52	295 506,65	317 799,07	303 768,16	468 893,47	310 510,18	308 898,35	272 299,29	293 206,82	429 621,58	297 597,04	61,06	3 944 791,36

Proveitos	Janeiro	Fevereiro	Março	Abril	Maio	Junho	Julho	Agosto	Setembro	Outubro	Novembro	Dezembro	Regulariz.	Total
P. Serviço	113 729,95	113 024,18	114 573,56	124 494,34	122 842,48	125 839,65	114 634,53	119 097,82	110 477,85	98 830,60	98 036,92	114 430,27	0,00	1 370 012,15
Subsídios	184 515,73	195 957,80	191 078,04	192 555,23	194 888,25	253 377,52	186 373,02	203 787,54	205 868,78	180 586,73	184 420,44	206 412,28	0,00	2 379 821,36
Outros	14 749,17	9 969,94	6 302,50	6 893,89	9 887,22	6 442,52	13 285,93	6 760,17	6 372,93	8 640,43	4 528,20	8 903,06	0,00	102 735,96
Juros	126,74	0,00	0,00	0,00	0,00	0,00	0,00	0,00	0,00	0,00	0,00	0,00	0,00	126,74
Total	313 121,59	318 951,92	311 954,10	323 943,46	327 617,95	385 659,69	314 293,48	329 645,53	322 719,56	288 057,76	286 985,56	329 745,61	0,00	3 852 696,21

Resultados	Janeiro	Fevereiro	Março	Abril	Maio	Junho	Julho	Agosto	Setembro	Outubro	Novembro	Dezembro	Regulariz.	Total
Resultado	-2 719,58	-11836,6	16447,45	6144,39	23849,79	-83233,78	3783,3	20747,18	50420,27	-5149,06	-142636,02	32148,57	-61,06	-92 095,15
Acumulado	-2719,58	-14556,18	1891,27	8035,66	31885,45	-51348,33	-47565,03	-26817,85	23602,42	18453,36	-124182,66	-92034,09	-92095,15	

Tabela 6 – Equipamentos de Ação Social – Mapa Exploração

Custos	2018	2019	Desvio	Δ %
CMVMC	419 626,14	405 314,90	-14 311,24	-3,41%
FSE	848 350,50	819 485,95	-28 864,55	-3,40%
Pessoal	2 661 826,89	2 686 239,98	24 413,09	0,92%
Amortizações	21 559,53	12 738,14	-8 821,39	-40,92%
Outros	6 234,20	20 586,73	14 352,53	230,22%
Financiamento	224,84	425,66	200,82	89,32%
Total	3 957 822,10	3 944 791,36	-13 030,74	-0,33%

Proveitos	2018	2019	Desvio	Δ %
P. Serviço	1 394 619,69	1 370 012,15	-24 607,54	-1,76%
Comparticipações	2 400 066,47	2 379 821,36	-20 245,11	-0,84%
Outros	39 528,89	102 735,96	63 207,07	159,90%
Juros	0,00	126,74	126,74	
Total	3 834 215,05	3 852 696,21	18 481,16	0,48%

Resultados	2018	2019	Desvio	Δ %
	-123 607,05	-92 095,15	31 511,90	-25,49%

Tabela 7 – Comparação Homóloga Equipamentos de Ação Social

Conforme se pode verificar na Tabela 7 o valor dos resultados negativos dos equipamentos de Ação Social ascendeu no ano de 2019 a 92.095,15€. Subjacente aos resultados sobreditos, encontram-se os custos com o pessoal que cresceram 24.413,09€ relativamente ao ano de 2018, representando no final de 2019, 68,10% dos custos, verificando-se assim uma subida de 0,85 pp relativamente ao ano de 2018, conforme se constata nos dados da Tabela 8.

Tal como nos anos anteriores este aumento decorre fundamentalmente da atualização da retribuição mínima mensal garantida, e das subseqüentes atualizações das remunerações constantes do contrato coletivo de trabalho para o setor social.

Em contrapartida manteve-se a redução quer dos custos com a aquisição de mercadorias, cerca de 3,41%, quer com o fornecimento de serviços externos, cerca de 3,40% o que se consubstanciou nos valores de 14.311,24€ e 28.864,55€, fruto do constante esforço de renegociação de contratos de fornecimento quer de mercadorias quer de bens e serviços.

Verifica-se assim que os custos com a aquisição de mercadorias representam agora 10,27% do total, correspondendo a uma redução de 0,37 pp, e o Fornecimento de Serviços Externos que representam agora 20,77% do mesmo total a que corresponde uma descida de 1,27 pp.

Custos	2019	%	Δ pp
CMVMC	405 314,90	10,27%	-0,37 pp
FSE	819 485,95	20,77%	-1,27 pp
Pessoal	2 686 239,98	68,10%	+0,85 pp
Amortizações	12 738,14	0,32%	-0,22 pp
Outros	20 586,73	0,52%	+0,36 pp
Financiamento	425,66	0,01%	
Total	3 944 791,36	100%	

Tabela 8 – Equipamentos de Ação Social – Estrutura Custos

Tal como nas restantes entidades do setor social a componente que, de longe, mais pesa nos seus custos é a que corresponde aos gastos com pessoal.

Esta situação tem um grande impacto na sustentabilidade económica do CCD, uma vez que é aquela em que é mais limitada a sua capacidade de intervenção, seja pela natural obrigação de prestar um serviço de qualidade em que os cuidadores não podem ser substituídos por máquinas, ou por pessoal indiferenciado, seja pelo cumprimento de rácios mínimos entre trabalhadores/utentes, imposto pelos serviços da Segurança Social.

Custos	2019	%	Δ pp
P. Serviço	1 370 012,15	35,56%	-0,81 pp
Comparticipações	2 379 821,36	61,77%	-,83 pp
Outros	102 735,96	2,67%	+1,64 pp
Juros	126,74	0,00%	
Total	3 852 696,21	100%	

Tabela 9 – Equipamentos de Ação Social – Estrutura Proveitos

Já no que diz respeito às receitas verificou-se uma ligeira diminuição do valor das prestações de serviço em 24.607,54€ correspondendo agora a 35,56% das receitas tendo-se verificado uma redução de 1,81 pp. Já o valor das participações da Segurança Social diminuiu 20.245,11€ correspondendo agora a 61,77% do total das receitas.

A redução das participações no âmbito dos acordos com a Segurança Social, resulta quer do encerramento da Valência do pré-escolar no Centro Infantil de Santa Catarina, quer do encerramento das enfermarias do Monte dos Burgos com a consequente redução dos utentes.

Não obstante o valor das participações da Segurança Social ter sofrido uma atualização, esta é, a exemplo de anos anteriores, manifestamente insuficiente para fazer face ao aumento dos custos.

Certo é que o caminho para a sustentabilidade financeira terá de ser encontrado na combinação de estratégias de redução dos custos de forma geral, e do aumento das receitas próprias.

É absolutamente necessário reforçar o caminho de diminuição da dependência das transferências da Segurança Social, aumentando a capacidade de angariação de receita, seja cobrando o valor justo e definido na lei para as participações dos utentes/familiares, seja por donativos obtidos junto da sociedade civil, porque cada vez mais é da responsabilidade de todos contribuir para a sustentabilidade do setor social.

Equipamentos Sociais de apoio aos Idosos

O CCD procura assegurar e promover uma maior qualidade de vida aos residentes/ utentes idosos, pela prestação de cuidados de saúde, higiene, alimentação e desenvolvimento de atividades de ocupação dos tempos livres que visam assegurar uma maior integridade física e intelectual, pela manutenção dos níveis de interesse, numa lógica de combate, por um lado, à exclusão social e isolamento, promovendo o relacionamento interpessoal, por outro, à carência económica.

Centro de Dia de Latino Coelho

O Centro de Dia de Latino Coelho foi objeto de acordo de cooperação com o Centro Distrital no ano de 1995, enquanto valência de prestação de serviços de cuidados a idosos, desenvolvendo as respostas de Centro de Dia em horário diurno, e de Serviço de Apoio Domiciliário, de 2ª a 6ª feira.

Apresenta uma capacidade global para prestação dos seus serviços a 90 utentes, tendo acordo com a Segurança Social para 20 utentes no Centro de Dia e 35 utentes no Serviço de Apoio Domiciliário. A média de ocupação do Centro de Dia foi de 20 utentes e do Serviço de Apoio Domiciliário foi de 28 utentes.

A comparticipação da Segurança Social foi no ano de 2019 de 117,11€ por utente, no Centro de Dia e de 269,63€ por utente no Serviço de Apoio Domiciliário. Já a comparticipação média paga pelos utentes foi de 132,00€, no Centro de Dia e de 155,00€ no Serviço de Apoio Domiciliário. O custo médio por utente foi de 395,35€ no Centro de Dia e de 321,24€ no Serviço de Apoio Domiciliário, conforme se pode verificar na Tabela 10.

Valência	Capacidade	Acordo	Média de Ocupação	Comparticipação Seg. Social por Utente.	Comparticipação Média dos utentes	Custo Médio dos utentes
Centro de Dia	40	20	20	117,11 €	132,00 €	395,35 €
SAD	50	35	38	269,63 €	155,00 €	321,24 €

Tabela 10 – Quadro resumo do Centro Dia de Latino Coelho em 2019

Custos	2018	2019	Desvio	Δ %
CMVMC	18 955,54	34 141,77	15 186,23	80,11%
FSE	29 818,36	30 767,86	949,50	3,18%
Pessoal	130 907,37	152 384,76	21 477,39	16,41%
Outros	448,19	527,55	79,36	17,71%
Financiamento	224,84	153,61	-71,23	-31,68%
Total	180 354,30	217 975,55	37 621,25	20,86%
Proveitos	2018	2019	Desvio	Δ %
P. Serviço	81 507,77	96 820,75	15 312,98	18,79%
Comparticipações	136 570,20	141 351,00	4 780,80	3,50%
Outros	3 082,38	1 221,83	-1860,55	-60,36%
Total	221 160,35	239 393,58	18 233,23	8,24%
Resultados	2018	2019	Desvio	Δ %
	40 806,05	21 418,03	-19 388,02	-47,51%

Tabela 11 – Comparação homologa Centro Dia de Latino Coelho

Podemos constatar de acordo com os dados da Tabela 11 que, em comparação com o ano anterior, os custos aumentaram 20,86% no valor de 37.621,25€ e as receitas aumentaram 8,24% no valor de 18.233,23€.

Lar de Monte dos Burgos

O Lar de Monte dos Burgos ficou sob a gestão do CCD em Maio de 2000. Funcionando até então somente como Lar de idosos, oferece atualmente além desta valência, um Serviço de Apoio Domiciliário.

Viu durante o corrente ano ser reduzida a sua capacidade global para prestação dos seus serviços a 128 utentes, tendo essa redução ocorrido por decisão da Segurança Social, sendo a capacidade de 103 utentes no Lar de Idosos e 25 utentes no Serviço de Apoio Domiciliário. Esta redução ocorreu de forma surpreendente pela imposição do encerramento das “enfermarias”, retirando os utentes para outros equipamentos alheios ao CCD, não obstante a decisão anterior de aguardar a redução natural, por reafecção no próprio equipamento.

A comparticipação da Segurança Social foi no ano de 2019 de 852,71€ por utente, na Estrutura Residencial para Pessoas Idosas e de 323,56 € por utente no Serviço de Apoio Domiciliário. Já a comparticipação média paga por utente foi de 408,00 €, na Estrutura Residencial para Pessoas Idosas e de 116,00 € no Serviço de Apoio Domiciliário. Já o custo médio por utente foi de 1.488,00 € na Estrutura Residencial para Pessoas Idosas e de 235,00 € no Serviço de Apoio Domiciliário, conforme se pode verificar na Tabela 10.

Valência	Capacidade	Acordo	Média de Ocupação	Comparticipação Seg. Social por Utente.	Comparticipação Média dos utentes	Custo Médio dos utentes
ERPI	103	146	113	852,71 €	408,00 €	1.488,00 €
SAD	25	25	25	323,56 €	116,00 €	235,00 €

Tabela 12 – Quadro resumo do Lar de Monte dos Burgos em 2019

Custos	2018	2019	Desvio	Δ %
CMVMC	286.784,68	252.371,48	-34.413,20	-12,00%
FSE	540.848,38	509.783,87	-31.064,51	-5,74%
Pessoal	1.343.921,04	1.320.288,22	-23.632,82	-1,76%
Outros	2.833,36	5.932,26	3.098,90	109,37%
Total	2.174.387,46	2.088.375,83	-86.011,63	-3,96%

Proveitos	2018	2019	Desvio	Δ %
P. Serviço	643.668,43	588.075,61	-55.592,82	-8,64%
Comparticipações	1.577.616,46	1.535.220,20	-42.396,26	-2,69%
Outros	21.862,12	62.221,80	40.359,68	184,61%
Total	2.243.147,01	2.185.517,61	-57.629,40	-2,57%

Resultados	2018	2019	Desvio	Δ %
	68.759,55	97.141,78	28.382,23	41,28%

Tabela 13 – Execução orçamental Lar de Monte dos Burgos

Podemos constatar de acordo com os dados da Tabela 13 que, em comparação com o ano anterior, foi possível reduzir, os custos em 3,96% no valor de 86.011,63€, verificando-se também uma diminuição das receitas em 2,57% no valor de 57.629,40€.

Lar de Atões

O Lar de Atões foi construído por iniciativa do CCD, resultante da doação de um imóvel, com o objetivo de oferecer além da valência do Lar de Idosos as valências de Serviço de Apoio Domiciliário e de Centro de Dia. Atualmente dispõe apenas das valências de Lar de Idosos e de Serviço de Apoio Domiciliário.

Apresenta uma capacidade global para prestação dos seus serviços a 54 utentes, sendo 29 utentes no Lar de Idosos e 25 utentes no Serviço de Apoio Domiciliário.

A média de ocupação da Estrutura Residencial para Pessoas Idosas foi de 28 utentes e do Serviço de Apoio Domiciliário foi de 11 utentes.

A comparticipação da Segurança Social foi no ano de 2019 de 396,57 € por utente, na Estrutura Residencial para Pessoas Idosas e de 269,63 € por utente no Serviço de Apoio Domiciliário. Já a comparticipação média paga por utente foi de 714,00 €, na Estrutura Residencial para Pessoas Idosas e de 84,00 € no Serviço de Apoio Domiciliário. Já o custo médio por utente foi de 1.558,00 € na Estrutura Residencial para Pessoas Idosas e de 284,00 € no Serviço de Apoio Domiciliário, conforme se pode verificar na Tabela 14.

Valência	Capacidade	Acordo	Média de Ocupação	Comparticipação Seg. Social por Utente.	Comparticipação Média dos utentes	Custo Médio dos utentes
ERPI	29	26	28	396,57 €	714,00 €	1.558,00 €
SAD	25	12	11	269,63 €	84,00 €	284,00 €

Tabela 14 – Quadro resumo do Lar de Atões em 2019

Custos	2018	2019	Desvio	Δ %
CMVMC	52.405,96	61.068,84	8.662,88	16,53%
FSE	112.228,43	106.121,56	-6.106,87	-5,44%
Pessoal	392.460,61	392.866,00	405,39	0,10%
Amortizações	7.807,45	0,00	-7.807,45	
Outros	693,92	796,93	103,01	14,84%
Total	565.596,37	560.853,33	-4.743,04	-0,84%
Proveitos	2018	2019	Desvio	Δ %
P. Serviço	250.302,93	250.784,77	481,84	0,19%
Comparticipações	182.697,49	174.888,33	-7.809,16	-4,27%
Outros	1.262,94	20.288,11	19.025,17	1506,42%
Total	434.263,36	445.961,21	11.697,85	2,69%
Resultados	2018	2019	Desvio	Δ %
	-131.333,01	-114.892,12	16.440,89	-12,52%

Tabela 15 – Execução orçamental Lar de Atões

Podemos constatar de acordo com os dados da Tabela 15 que, em comparação com o ano anterior, houve uma ligeira redução dos custos em 0,84% no valor de 4.743,04€. Já no que diz respeito às receitas verificou-se um aumento das mesmas em 2,69% no valor de 11.697,85€.

Foi assim possível reduzir os resultados negativos desta valência em 12,52%.

Equipamentos Sociais de apoio á infância

Centro Infantil Sede

Aberto em 1983 o Jardim de Infância e o CATL de Santa Catarina surgiram inicialmente para satisfazer as necessidades dos associados no que diz respeito à ocupação e aproveitamento dos tempos livres dos seus filhos.

Atualmente, a instituição serve a comunidade local, dando apoio a famílias residentes ou a trabalhar na área onde se situa, ao nível do CATL onde se desenvolvem atividades de ocupação dos tempos livres, nos períodos que medeiam a ausência de aulas no âmbito escolar.

Apresentando uma capacidade global atual para prestação dos seus serviços a 40 utentes, no CATL, apresentou ao longo dos últimos anos uma reduzida ocupação, tendo a média de ocupação no ano de 2019 sido de 19 utentes.

A comparticipação da Segurança Social foi no ano de 2019 de 46,92 € por utente. Já a comparticipação média paga por utente foi de 50,00 €. O custo médio por utente foi de 290,00 €, conforme se pode verificar na Tabela 16.

Valência	Capacidade	Acordo	Média de Ocupação	Comparticipação Seg. Social por Utente.	Comparticipação Média dos utentes	Custo Médio dos utentes
CATL	40	40	19	46,92 €	50,00 €	290,00 €

Tabela 16 – Quadro resumo do Centro Infantil Sede referente ao ano de 2019

Custos	2018	2019	Desvio	Δ %
CMVMC	4.898,98	3.117,84	-1.781,14	-36,36%
FSE	10.947,76	4.865,89	-6.081,87	-55,55%
Pessoal	72.332,81	58.247,14	-14.085,67	-19,47%
Outros	0,00	218,10	218,10	100,00%
Total	88.179,55	66.448,97	-21.730,58	-24,64%

Proveitos	2018	2019	Desvio	Δ %
P. Serviço	21.972,02	11.403,10	-10.568,92	-48,10%
Comparticipações	31.403,47	21.796,26	-9.607,21	-30,59%
Outros	312,00	143,82	-168,18	-53,90%
Total	53.687,49	33.343,18	-20.344,31	-37,89%

Resultados	2018	2019	Desvio	Δ %
	-34.492,06	-33.105,79	1.386,27	-4,02%

Tabela 17 – Comparação Homóloga Centro Infantil Sede

Podemos constatar de acordo com os dados da Tabela 17 que, em comparação com o ano anterior, houve uma descida dos custos em 24,64% no valor de 21.730,58€, assim como nas receitas que diminuiram 37,89% no valor de 20.344,31€.

Foi assim possível reduzir os resultados negativos desta valência em 4,02%.

Centro Infantil A Minha Janela e CATL Têxtil

A Minha Janela começou a ser gerida pelo CCD no ano de 1990 e o CATL Têxtil em 1998, funciona como creche, educação pré-escolar em duas vertentes: desenvolvimento de atividades educativas e atividades de apoio social, e o CATL, desenvolve atividades de ocupação dos tempos livres, nos períodos que medeiam a ausência de aulas no âmbito escolar.

Apresenta uma capacidade global para prestação dos seus serviços a 100 utentes, sendo 25 no CATL, 40 no Jardim de Infância e 35 na Creche.

No ano de 2019 a média de ocupação do CATL foi de 25 utentes, do Pré-Escolar 38 utentes e da Creche 35 utentes.

A comparticipação da Segurança Social no ano de 2019 foi de 46,92 € por utente, no CATL, de 175,23 € por utente no Pré-Escolar e de 273,87 € na creche. Já a comparticipação média paga por utente foi de 66,00 € no CATL, 108,00€ no Pré-Escolar e de 111,00 € na creche. O custo médio por utente foi de 119,00 € no CATL, de 371,00 € no Pré-Escolar e de 344,00 € na creche, conforme se poderá verificar na Tabela 18.

Valência	Capacidade	Acordo	Média de Ocupação	Comparticipação Seg. Social por Utente.	Comparticipação Média dos utentes	Custo Médio dos utentes
CATL	25	25	25	46,92 €	66,00 €	119,00 €
Pré-Escolar	40	40	38	175,23 €	108,00 €	371,00 €
Creche	35	35	35	273,87 €	111,00€	344,00 €

Tabela 18 – Quadro resumo do Centro Infantil A Minha Janela e CATL Têxtil em 31-12-2019

Custos	2018	2019	Desvio	Δ %
CMVMC	14.786,17	12.921,30	-1.864,87	-12,61%
FSE	46.055,52	38.675,61	-7.379,91	-16,02%
Pessoal	295.906,66	297.418,39	1.511,73	0,51%
Outros	308,12	138,61	-169,51	100,00%
Total	357.056,47	349.153,91	-7.902,56	-2,21%
Proveitos	2018	2019	Desvio	Δ %
P. Serviço	115.391,56	115.710,72	319,16	0,28%
Comparticipações	215.211,90	239.396,34	24.184,44	11,24%
Outros	443,63	1.061,14	617,51	139,19%
Total	331.047,09	356.168,20	25.121,11	7,59%
Resultados	2018	2019	Desvio	Δ %
	-26.009,38	7.014,29	33.023,67	-126,97%

Tabela 19 – Comparação Homóloga Centro Infantil a Minha Janela e CATL Têxtil

Podemos constatar de acordo com os dados da Tabela 19 que, em comparação com o ano anterior, assistiu-se a uma redução dos custos em 2,21% no valor de 7.902,56€, e a um aumento nas receitas de 7,59% no valor de 25.121,11€, tendo sido assim possível inverter a situação do ano anterior.

Centro Infantil S. Mamede

O Centro Infantil de S. Mamede é gerido pelo CCD desde 1998, funciona com as valências de creche, educação pré-escolar na modalidade de atividades educativas e atividades de apoio social, e o CATL, que desenvolve atividades de ocupação dos tempos livres, nos períodos que medeiam a ausência de aulas no âmbito escolar.

Apresenta uma capacidade global para prestação dos seus serviços a 115 utentes, sendo 20 no CATL, 60 no Jardim de Infância e 35 na Creche.

No ano de 2019 a média de ocupação do CATL foi de 11 utentes, do Pré-Escolar 50 utentes e da Creche 35 utentes.

A comparticipação da Segurança Social no ano de 2019 foi de 46,92 € por utente, no CATL, de 175,23 € por utente no Pré-Escolar e de 273,87 € na creche. Já a comparticipação média paga por utente foi de 58,00 € no CATL, 121,00€ no Pré-Escolar e de 165,00 € na creche. O custo médio por utente foi de 260,00 € no CATL, de 418,00 € no Pré-Escolar e de 350,00 € na creche, conforme se poderá verificar na Tabela 20.

Valência	Capacidade	Acordo	Média de Ocupação	Comparticipação Seg. Social por Utente.	Comparticipação Média dos utentes	Custo Médio dos utentes
CATL	20	20	11	46,92 €	58,00 €	260,00 €
Pré-Escolar	60	60	50	175,23 €	121,00 €	418,00 €
Creche	35	35	35	273,87 €	165,00 €	350,00 €

Tabela 20 – Quadro resumo do Centro Infantil S. Mamede em 31-12-2019

Custos	2018	2019	Desvio	Δ %
CMVMC	18.698,44	13.197,16	-5.501,28	-29,42%
FSE	47.388,72	48.418,99	1.030,27	2,17%
Pessoal	362.991,97	369.574,68	6.582,71	1,81%
Outros	1.319,55	151,58	-1.167,97	100,00%
Total	430.398,68	431.342,41	943,73	0,22%

Proveitos	2018	2019	Desvio	Δ %
P. Serviço	141.642,61	149.661,38	8.018,77	5,66%
Comparticipações	249.976,29	267.169,23	17.192,94	6,88%
Outros	1.039,76	1.771,76	732,00	70,40%
Total	392.658,66	418.602,37	25.943,71	6,61%

Resultados	2018	2019	Desvio	Δ %
	-37.740,02	-12.740,04	24.999,98	-66,24%

Tabela 21 – Comparação Homóloga Centro Infantil S. Mamede

Podemos constatar de acordo com os dados da Tabela 21 que, em comparação com o ano anterior, os custos mantiveram-se estabilizados, aumentando 0,22% no valor de 943,73€, já as receitas cresceram 6,61% no valor de 25.943,71€, permitindo assim reduzir o resultado negativo desta valência em 66,24% para 12.740,04€.

Centro da Praia da Árvore

O Centro da Praia de Árvore é um equipamento vocacionado essencialmente a funcionar como colónia de férias, quer fechada quer aberta, dispondo de um amplo espaço interior e exterior que lhe permite acolher variados eventos e estimular a prática de diversas atividades e desportos.

Não estando ainda concluído o processo em curso com vista à implementação de uma nova resposta social, a situação deste equipamento permanece indeterminada. Esta situação penaliza significativamente o CCD, uma vez que continua a assumir todos os custos de manutenção do equipamento.

Não obstante continuar a verificar-se a existência de um resultado negativo, em comparação com o ano de 2018, e na sequência do ano anterior foi possível continuar a reduzir o resultado negativo, desta feita em 24,08%, para 21.508,46€.

Custos	2018	2019	Desvio	Δ %
CMVMC	27.156,87	27.836,89	680,02	2,50%
FSE	54.413,75	45.945,97	-8.467,78	-15,56%
Pessoal	78.786,88	85.418,68	6.631,80	8,42%
Outros	631,06	7.777,42	7.146,36	100,00%
Total	160.988,56	166.978,96	5.990,40	3,72%
Proveitos	2018	2019	Desvio	Δ %
P. Serviço	125.993,22	140.493,82	14.500,60	11,51%
Outros	6.666,52	4.976,68	-1.689,84	-25,35%
Total	132.659,74	145.470,50	12.810,76	9,66%
Resultados	2018	2019	Desvio	Δ %
	-28.328,82	-21.508,46	6.820,36	-24,08%

Tabela 22 – Comparação Homóloga Centro da Praia de Árvore

Podemos constatar de acordo com os dados da Tabela 22 que, em comparação com o ano anterior, houve um ligeiro aumento dos custos em 3,72% no valor de 5.990,40€, perfeitamente compensado pelo aumento das receitas em 9,66% no valor de 12.810,76€.

Relatório de Atividades – Cultura, Desporto, Recreio e Bem-estar, Apoio Social e Saúde

Durante o ano de 2019 o CCD continuou a sua tradicional missão de promoção de atividades de carácter cultural, desportivo, recreativo e bem-estar.

Como se havia proposto, conseguiu levar por diante as atividades delineadas no seu Plano de Atividades anual, assim como desenvolver novas iniciativas, visando sempre uma oferta que fosse de encontro às expectativas dos seus associados, e promovendo uma maior participação dos mesmos.

Entendemos que esse objetivo foi alcançado.

Estas valências refletem a atuação do CCD e demostram o empenho desta direção para disponibilizar mais bens, serviços e atividades aos associados, que têm correspondido, aderindo cada vez mais às propostas apresentadas.

Cultura, Desporto e Recreio

O CCD tem como missão potenciar o bem-estar físico e psíquico dos trabalhadores da Segurança Social do Porto, seus associados e familiares. Promoveu assim em 2019 a prática regular de diversas atividades desportivas que tem como finalidade concorrer positivamente para a manutenção de uma boa forma física e psíquica.

Assim ao longo do ano realizaram-se diversas atividades enquadradas no desporto e lazer, nomeadamente:

- Danças de salão afro-latinas na E.S. Clara de Resende, com a participação contínua de 10 associados;
- Futsal misto no Indoor Soccer de Matosinhos, com a participação contínua de 10 associados;
- Yoga com a participação contínua de 25 associados;
- Voleibol misto na E.S. Almeida Garrett em V. N. Gaia, com a participação de contínua de 10 associados;
- Continuidade do Grupo Coral e do Grupo Musical dos Cavaquinhos, com a participação de 20 associados.
- Implementação da Atividade de Ténis de Mesa

Além do desenvolvimento destas atividades, o CCD, manteve as atividades que já fazem parte do imaginário dos sócios, como:

- Organização do Jantar de Natal dos trabalhadores do Centro Distrital em parceria com a Direção do Centro Distrital do Porto que contou com a presença de mais de 200 convivas;
- Organizou a Festa de Natal para os filhos dos associados – Circo no parque de Manhufe na Sra. Da Hora com a participação de 3000 pessoas;
- Organização da “Festa de Outono” em jeito de comemoração do S. Martinho e do tradicional magusto que contou com a presença de cerca 150 participantes;
- Potenciou a prática das Caminhadas quinzenais, em forma de peregrinação a Santiago de Compostela, com a participação média de 40 caminhantes;
- Organizou as colónias de férias para os filhos e netos dos associados que contaram com a presença de 50 crianças.

Ao longo do ano promoveu e participou ainda os seguintes eventos:

- Participação no torneio de Voleibol de Praia da PSP, na Praia da Madalena em Vila Nova de Gaia;
- Participação no convívio cultural e desportivo do Algarve + Jogos Euros – Em Alvor de 27/04 a 04/05/2019 – 24 participantes;
- Concurso de artes “Dia de S. Valentim”;
- Concurso de poesia “Dia da Mulher”;
- “Sunset Party” nos Jardins da Condessa do Lobão em Maio;
- Participação no V Torneio Harmonia de Futsal, organizado pelo CCD da Casa do Pessoal do Hospital Distrital da Figueira da Foz em outubro alcançando um honroso 3º lugar;
- Exposição de artes de associados e funcionários no ativo e aposentados em dezembro de 2019;
- Confraternização na habitual distribuição de Bolo Rei e vinho do Porto aos Serviços Locais de Atendimento e Ação Social, abrangendo mais de 200 associados;
- Distribuição do brinde ao associado e do presente às crianças, filhas dos associados, até ao limite de 10 anos de idade;

Apoio Social e Saúde

O CCD ciente das dificuldades com que os associados se confrontam concedeu os seguintes apoios:

- Apoiou os associados, comparticipando em 10%, as despesas efetuadas com a aquisição de livros escolares;
- Apoiou os associados, a frequentar o ensino superior comparticipando os encargos com propinas;
- Apoiou os associados financiando a aquisição de bens e serviços através dos acordos comerciais existentes;
- Apoiou os associados através do financiamento do Fundo de Intervenção Social;
- Manteve o funcionamento do atendimento médico nas instalações do Centro de Dia;
- Apoiou os associados na aquisição de produtos farmacêuticos e de serviços médicos através dos acordos comerciais existentes.

Refeitórios/ Bares (Bem-estar)

A gestão dos refeitórios e bares, existentes nos edifícios do Centro Distrital de Segurança Social do Porto, tem como objetivo principal o fornecimento de refeições aos funcionários dos edifícios, associados do CCD e beneficiários dos Serviços Sociais da Administração Pública.

O CCD levou a cabo obras de remodelação do bar de AP, obras essas que se manifestavam prementes e absolutamente indispensáveis, quer para o bem estar e conforto dos utentes, bem como para a melhoria do funcionamento do mesmo, dotando este espaço de novas condições e equipamentos, proporcionando um serviço de maior qualidade.

Foram ainda implementadas alterações no que concerne ao serviço prestado nos bares, correspondendo às solicitações dos utentes, tendo sido alargada a oferta de opções à refeição dita convencional, sempre com o objetivo de incrementar a satisfação dos utentes no momento de escolha das suas refeições.

Durante o ano de 2019 foram servidas cerca de 55000 refeições nos refeitórios geridos pelo CCD o que corresponde a uma média de 220 refeições por dia.

Verificaram-se várias iniciativas com estreita articulação com o pelouro recreativo, no que concerne ao serviço de catering prestado aos sócios, salientando-se indubitavelmente o Jantar de Natal, sem prejuízo dos restantes eventos realizados, como o Sunset, o Magusto, entre outros.

Manteve-se o serviço de takeaway procurando satisfazer as pretensões dos associados nesta área, servindo em média 350 refeições por mês, o que bem demonstra o interesse dos nossos associados nesta medida.

Com vista ao pretendido equilíbrio orçamental desejado, foi dada ainda continuidade ao projeto para análise de custos procurando-se agregar uma economia de escala.

Prestou-se deste modo um serviço de qualidade, conforme tem sido referido pelos utentes dos vários equipamentos, o que nos muito satisfaz, mas, que não nos detém, pois como em qualquer organização com visão futurista, pretendemos fazer mais e melhor para bem servir e agradar a todos aqueles que recorrem aos nossos serviços.

Análise da Situação Financeira – Cultura, Desporto, Recreio e Bem-estar, Apoio Social e Saúde

Estas valências apresentam um resultado global positivo no valor de 2.954,84€.

Analisada a situação financeira verifica-se que ao contrário dos anos anteriores foi possível alcançar um resultado positivo no valor de 2.954,84€, obtido fundamentalmente pela redução significativa dos custos em 12,01 % apesar dos rendimentos também terem sido reduzidos em 4,67 %, conforme se pode verificar na Tabela 24.

Custos	Janeiro	Fevereiro	Março	Abril	Maio	Junho	Julho	Agosto	Setembro	Outubro	Novembro	Dezembro	Regulariz.	Total
CMVMC	19 330,02	18 061,26	17 458,24	17 347,69	20 532,31	13 419,83	17 527,16	11 631,33	18 243,71	22 596,16	18 791,47	19 196,87	1 646,45	215 782,50
FSE	2 431,08	2 434,17	9 241,93	7 000,62	3 608,15	6 364,07	3 856,04	4 708,71	4 209,65	18 901,80	9 507,34	5 868,23	0,00	78 131,79
Pessoal	12 371,54	13 548,05	12 394,11	12 415,01	12 824,48	22 248,62	13 240,29	11 780,12	11 635,65	9 466,94	19 854,41	10 111,49	-4 359,95	157 530,76
Amortizações	0,00	0,00	0,00	0,00	0,00	0,00	0,00	0,00	0,00	0,00	0,00	0,00	750,00	750,00
Outros	722,13	0,00	0,00	0,00	0,00	0,00	0,00	0,00	0,00	3 000,00	0,00	879,06	0,00	4 601,19
Total	34 854,77	34 043,48	39 094,28	36 763,32	36 964,94	42 032,52	34 623,49	28 120,16	34 089,01	53 964,90	48 153,22	36 055,65	-1 963,50	456 796,24

Proveitos	Janeiro	Fevereiro	Março	Abril	Maio	Junho	Julho	Agosto	Setembro	Outubro	Novembro	Dezembro	Regulariz.	Total
P. Serviço	31 576,98	29 212,55	29 343,11	30 208,75	32 736,02	25 501,54	30 326,98	23 673,81	28 126,45	36 035,66	30 558,67	30 982,77	0,00	358 283,29
Subsídios	0,00	0,00	0,00	0,00	0,00	0,00	0,00	0,00	0,00	0,00	4 418,34	73 696,24	0,00	78 114,58
Outros	98,98	56,56	1 620,36	1 542,29	1 860,77	1 013,88	1 960,64	9,87	3 879,95	3 865,10	2 988,17	4 456,64	0,00	23 353,21
Total	31 675,96	29 269,11	30 963,47	31 751,04	34 596,79	26 515,42	32 287,62	23 683,68	32 006,40	39 900,76	37 965,18	109 135,65	0,00	459 751,08

Resultados	Janeiro	Fevereiro	Março	Abril	Maio	Junho	Julho	Agosto	Setembro	Outubro	Novembro	Dezembro	Regulariz.	Total
Resultado	-3 178,81	-4774,37	-8130,81	-5012,28	-2368,15	-15517,1	-2335,87	-4436,48	-2082,61	-14064,14	-10188,04	73080	1963,5	2 954,84
Acumulado	-3 178,81	-7 953,18	-16083,99	-21096,27	-23464,42	-38981,52	-41317,39	-45753,87	-47836,48	-61900,62	-72088,66	991,34	2954,84	

Tabela 23– Administração, Bem-estar, Desporto, Recreio, Cultura, e Apoio Social e Saúde – Mapa Exploração

Custos	2018	2019	Desvio	Δ %
CMVMC	194.733,86	215.782,50	21.048,64	10,81%
FSE	143.788,51	78.131,79	-65.656,72	-45,66%
Pessoal	177.163,42	157.530,76	-19.632,66	-11,08%
Amortizações	0,00	750,00	750,00	
Outros	3.216,71	4.601,19	1.384,48	43,04%
Financiamento	245,20	0,00	-245,20	-100,00%
Total	519.147,70	456.796,24	-62.351,46	-12,01%

Proveitos	2018	2019	Desvio	Δ %
P. Serviço	345.409,30	358.283,29	12.873,99	3,73%
Comparticipações	82.059,78	78.114,58	-3.945,20	-4,81%
Outros	53.195,64	23.353,21	-29.842,43	-56,10%
Juros	1.596,88	0,00	-1.596,88	-100,00%
Total	482.261,60	459.751,08	-22.510,52	-4,67%

Resultados	2018	2019	Desvio	Δ %
	-36.886,10	2.954,84	39.840,94	-108,01%

Tabela 24- Comparação Homóloga – Administração, Bem-estar, Desporto, Recreio, Cultura, e Apoio Social e Saúde

Analisada a situação financeira verifica-se que ao contrário dos anos anteriores foi possível alcançar um resultado positivo no valor de 2.954,84€, obtido fundamentalmente pela redução significativa dos custos em 12,01 % apesar dos rendimentos também terem sido reduzidos em 4,67 %, conforme se pode verificar na Tabela 24.

Refeitórios/ Bares (Bem-estar)

Não obstante ter-se verificado um aumento dos custos de 6,75%, o aumento dos rendimentos permitiu suprir o mesmo e alcançar um resultado positivo. Foi possível controlar os custos com o pessoal, que se mantiveram em valores aproximados aos do ano anterior, sendo o aumento dos restantes custos compensado com as receitas obtidas pela prestação dos serviços.

Custos	2018	2019	Desvio	Δ %
CMVMC	194 733,86	215 782,50	21 048,64	10,81%
FSE	21 859,08	24 239,27	2 380,19	10,89%
Pessoal	145 731,86	144 865,38	-866,48	-0,59%
Amortizações	0,00	750,00	750,00	#DIV/0!
Outros	424,81	1 601,19	1 176,38	276,92%
Total	362 749,61	387 238,34	24 488,73	6,75%

Proveitos	2018	2019	Desvio	Δ %
P. Serviço	308 892,18	335 192,09	26 299,91	8,51%
Comparticipações	15 635,40	53 775,23	38 139,83	243,93%
Outros	987,61	1 245,21	257,6	26,08%
Total	325 515,19	390 212,53	64 697,34	19,88%

Resultados	2018	2019	Desvio	Δ %
	-37 234,42	2 974,19	40 208,61	-107,99%

Tabela 25- Comparação Homóloga - Bem-estar - Refeitórios

Do exposto, a Direção propõe que o Relatório e Contas do exercício de 2019, com um resultado líquido negativo de 89.166,93€, seja aprovado.

Proposta de Aplicação de Resultados:

O Centro de Cultura e Desporto dos Trabalhadores do Centro Regional da Segurança Social do Porto, no período económico findo em 31 de dezembro de 2019, realizou um resultado líquido negativo de 89.166,93€, propondo a sua aplicação da seguinte forma;

Para Resultados Transitados89.166,93€.

Porto, 30 de setembro de 2020

Anexo 1 – Balanço em 31 de dezembro de 2019

RUBRICAS	NOTAS	DATAS	
		31 DEZ 2019	31 DEZ 2018
ACTIVO			
Activo não corrente	4		
Activos fixos tangíveis		838 354,23	836 527,93
Bens do património histórico cultural		0,00	0,00
Ativos intangíveis		0,00	0,00
Propriedades de investimento		0,00	0,00
Activos intangíveis		0,00	0,00
Investimentos financeiros		9 157,15	7,83
Fundadores/beneméritos/patrocinadores/doadores/associados/membros		0,00	0,00
		847 511,38	836 535,76
Activo corrente			
Inventários	6	15 891,26	14 875,34
Créditos a receber	13	165 731,66	150 430,55
Estado e outros entes públicos		0,00	0,00
Fundadores/beneméritos/patrocinadores/doadores/associados/membros	11	19 921,45	36 458,93
Outros ativos correntes	13	178 806,87	190 067,82
Caixa e depósitos bancários	5	1 160 530,58	1 343 628,53
		1 540 881,82	1 735 461,17
Total do activo		2 388 393,20	2 571 996,93
FUNDOS PATRIMONIAIS E PASSIVO			
Fundos patrimoniais			
Fundos		13 082,11	13 082,11
Excedentes técnicos		0,00	0,00
Reservas		0,00	0,00
Resultados transitados		759 310,75	923 174,06
Excedentes de revalorização		0,00	0,00
Outras variações nos fundos patrimoniais		0,00	0,00
		772 392,86	936 256,17
Resultado líquido do período		-89 166,93	-160 812,52
Total do fundo de capital	14	683 225,93	775 443,65
Passivo			
Passivo não corrente			
Provisões		0,00	0,00
Provisões específicas		0,00	0,00
Financiamentos obtidos	10	4 235,77	14 391,79
Outras contas a pagar		0,00	0,00
		4 235,77	14 391,79
Passivo corrente			
Fornecedores	16	208 629,36	225 400,31
Estado e outros entes públicos	17	67 851,31	73 641,91
Fundadores/beneméritos/patrocinadores/doadores/associados/membros		0,00	69,51
Financiamentos obtidos	10	10 121,55	10 008,84
Outros passivos correntes	15	1 414 329,28	1 473 040,92
		1 700 931,50	1 782 161,49
Total do passivo		1 705 167,27	1 796 553,28
Total dos fundos patrimoniais e do passivo		2 388 393,20	2 571 996,93

A Direcção
H. Ságuas Ferreira

O responsável
J. M. Silva

Anexo 2 – Demonstração de Resultados por Naturezas

CCD-CRSSN


DEMONSTRAÇÃO DOS RESULTADOS POR NATUREZAS

Contribuinte:501389261


Moeda: (Valores em Euros)

RENDIMENTOS E GASTOS	NOTAS	DATAS	
		31 DEZ. 2019	31 DEZ 2018
Vendas e serviços prestados	7	1 728 295,44	1 740 028,99
Subsídios, doações e legados à exploração	8	2 457 935,94	2 482 126,25
Variação nos inventários da produção		0,00	0,00
Trabalhos para a própria entidade		0,00	0,00
Custo das mercadorias vendidas e das matérias consumidas	6	-621 097,40	-614 360,00
Fornecimento de serviços externos	18	-897 617,74	-992 139,01
Gastos com o pessoal	9	-2 843 770,74	-2 838 990,31
Ajustamentos de inventários (perdas/reversões)		0,00	0,00
Imparidades de dívidas a receber (perdas/reversões)		0,00	0,00
Provisões (aumentos/reduções)		0,00	0,00
Provisões específicas (aumentos/reduções)		0,00	0,00
Outras imparidades (perdas/reversões)		0,00	0,00
Aumentos/reduções de justo valor		0,00	0,00
Outros rendimentos e ganhos	19	126 089,17	92 740,50
Outros gastos e perdas	20	-25 187,92	-9 450,91
Resultado antes de depreciações, gastos de financiamento de impostos		-75 353,25	-140 044,49
Gastos/reversões de depreciação e de amortização	21	-13 488,14	-21 559,53
Resultado operacional (antes de gastos de financiamento e impostos)		-88 841,39	-161 604,02
Juros e rendimentos similares obtidos	22	126,74	1 596,88
Juros e gastos similares suportados	22	-425,66	-470,04
Resultado antes de impostos		-89 140,31	-160 477,18
Imposto estimado para o período		-26,62	-335,34
Resultado líquido do período		-89 166,93	-160 812,52

A Direcção



O responsável



Anexo 3 – Demonstração do Gasto das Mercadorias Vendidas e das Matérias Consumidas no exercício de 2019

Demonstração do Gasto das Mercadorias Vendidas e das Matérias Consumidas

Mod.1045

Moeda: Euros

Movimentos	Mercadorias	Matérias Primas
		Subsidiárias e de Consumo
Existências Iniciais	0,00	18.475,34
Compras	0,00	622.113,32
Autoconsumos	0,00	0,00
Regularizações de Existências	0,00	0,00
Existências Finais	0,00	15.891,26
Gasto do Exercício	0,00	621.097,40

Demonstração da Variação da Produção

Movimentos	Produtos Acabados e Intermédios	Subprodutos	Produtos e
		Desperdícios	Trabalhos em
		Resíduos e Refugos	Curso
Aumento Redução no exercício	0,00	0,00	0,00
Existências Finais	0,00	0,00	0,00
Existências Iniciais	0,00	0,00	0,00
Regularização de Existências	0,00	0,00	0,00

Anexo 4 – Ativo Imobilizado

Anexo 5 – Imobilizado no exercício de 2019

IMOBILIZADO NO EXERCÍCIO DE 2019

MOVIMENTOS OCORRIDOS NAS AMORTIZAÇÕES E PROVISÕES DAS RUBRICAS DO ACTIVO

Valores em Euros

RUBRICAS	SALDO INICIAL	REFORÇO	REGULARIZAÇÕES	SALDO FINAL
IMOBILIZAÇÕES INCORPÓREAS				
Despesas de instalação				
IMOBILIZAÇÕES CORPÓREAS				
Terrenos e recursos naturais	1.322.091,47€	7.245,61€		1.329.337,08€
Edifícios e outras construções	285.234,42€	3.652,25€		288.886,67€
Equipamento básico	300.136,73€	2.590,28€		302.727,01€
Equipamento de transporte	99.032,50€	0,00 €		99.032,50€
Equipamento Administrativo	10.271,92 €	0,00 €		10.271,92 €
Outros ativos fixos tangíveis				
INVESTIMENTOS FINANCEIROS				
Amortizações de investimentos em imóveis				
TOTAIS	2.016.767,04€	13.488,14€	0.000,00 €	2.030.255,18€

Anexo 6 – Mapas de Exploração por Valência

Mapa Exploração Por Valência - Mês a Mês - até Mês 13 / 2019
Valência: 90101 - Miguel Bombarda

(Valores em Euros)

Hora:15:58:54

Gastos														
Conta	Janeiro	Fevereiro	Março	Abril	Maiο	Junho	Julho	Agosto	Setembro	Outubro	Novembro	Dezembro	Regulariz	Totais
31	5.239,21	5.269,67	4.938,57	4.888,83	6.168,93	4.217,27	4.968,42	3.483,65	4.770,57	5.654,64	5.051,20	4.303,84	(58.954,80)	0,00
61	0,00	0,00	0,00	0,00	64,24	0,00	0,00	0,00	0,00	0,00	0,00	0,00	59.265,78	59.330,02
62	308,55	576,79	420,13	720,17	311,27	346,48	463,12	526,46	356,59	422,04	585,44	425,67	0,00	5.462,71
63	4.381,55	4.781,39	4.392,43	4.400,42	4.431,04	7.285,18	4.004,56	3.484,38	3.428,62	2.220,44	5.234,85	2.738,38	(2.840,56)	47.942,68
64	0,00	0,00	0,00	0,00	0,00	0,00	0,00	0,00	0,00	0,00	0,00	0,00	0,00	0,00
65	0,00	0,00	0,00	0,00	0,00	0,00	0,00	0,00	0,00	0,00	0,00	0,00	0,00	0,00
66	0,00	0,00	0,00	0,00	0,00	0,00	0,00	0,00	0,00	0,00	0,00	0,00	0,00	0,00
67	0,00	0,00	0,00	0,00	0,00	0,00	0,00	0,00	0,00	0,00	0,00	0,00	0,00	0,00
68	18,57	0,00	0,00	0,00	0,00	0,00	0,00	0,00	0,00	0,00	0,00	746,54	0,00	765,11
69	0,00	0,00	0,00	0,00	0,00	0,00	0,00	0,00	0,00	0,00	0,00	0,00	0,00	0,00
	9.947,88	10.627,85	9.751,13	10.009,42	10.975,48	11.848,93	9.436,10	7.494,49	8.555,78	8.297,12	10.871,49	8.214,43	(2.529,58)	113.500,52

Rendimentos														
Conta	Janeiro	Fevereiro	Março	Abril	Maiο	Junho	Julho	Agosto	Setembro	Outubro	Novembro	Dezembro	Regulariz	Totais
71	0,00	0,00	0,00	0,00	0,00	0,00	0,00	0,00	0,00	0,00	0,00	0,00	0,00	0,00
72	8.059,33	7.239,13	7.164,64	7.377,68	8.894,90	6.158,16	7.465,65	6.027,08	7.009,95	8.634,31	7.009,88	6.457,87	0,00	87.498,58
73	0,00	0,00	0,00	0,00	0,00	0,00	0,00	0,00	0,00	0,00	0,00	0,00	0,00	0,00
74	0,00	0,00	0,00	0,00	0,00	0,00	0,00	0,00	0,00	0,00	0,00	0,00	0,00	0,00
75	0,00	0,00	0,00	0,00	0,00	0,00	0,00	0,00	0,00	0,00	0,00	19.549,61	0,00	19.549,61
76	0,00	0,00	0,00	0,00	0,00	0,00	0,00	0,00	0,00	0,00	0,00	0,00	0,00	0,00
77	0,00	0,00	0,00	0,00	0,00	0,00	0,00	0,00	0,00	0,00	0,00	0,00	0,00	0,00
78	4,54	2,84	0,00	2,59	0,00	4,11	0,00	1,90	1,64	1,95	2,61	329,62	0,00	351,80
79	0,00	0,00	0,00	0,00	0,00	0,00	0,00	0,00	0,00	0,00	0,00	0,00	0,00	0,00
	8.063,87	7.241,97	7.164,64	7.380,27	8.894,90	6.162,27	7.465,65	6.028,98	7.011,59	8.636,26	7.012,49	26.337,10		107.399,99

Resultados														
Conta	Janeiro	Fevereiro	Março	Abril	Maiο	Junho	Julho	Agosto	Setembro	Outubro	Novembro	Dezembro	Regulariz	Totais
81	(1.884,01)	(3.385,88)	(2.586,49)	(2.629,15)	(2.080,58)	(5.686,66)	(1.970,45)	(1.465,51)	(1.544,19)	339,14	(3.859,00)	18.122,67	2.529,58	(6.100,53)

Mapa Exploração Por Valência - Mês a Mês - até Mês 13 / 2019
Valência: 90102 - A.Patricio

(Valores em Euros)

Hora:16:02:03

Gastos														
Conta	Janeiro	Fevereiro	Março	Abril	Maiο	Junho	Julho	Agosto	Setembro	Outubro	Novembro	Dezembro	Regulariz	Totais
31	13.879,80	11.964,31	11.594,93	12.662,63	13.604,15	9.753,53	11.024,91	8.746,03	12.341,18	16.237,75	13.879,32	14.781,24	(150.469,78)	0,00
61	0,00	0,00	0,00	0,00	0,00	0,00	0,00	0,00	0,00	0,00	0,00	0,00	151.525,30	151.525,30
62	852,79	478,60	788,56	1.010,88	649,32	1.280,98	672,88	3.822,45	2.759,72	2.474,27	2.053,96	1.390,64	0,00	18.235,05
63	6.114,00	6.643,41	6.116,32	6.132,41	6.511,49	11.325,94	7.342,97	6.397,80	6.374,34	5.349,84	11.007,75	5.655,40	(1.232,45)	83.739,22
64	0,00	0,00	0,00	0,00	0,00	0,00	0,00	0,00	0,00	0,00	0,00	0,00	750,00	750,00
65	0,00	0,00	0,00	0,00	0,00	0,00	0,00	0,00	0,00	0,00	0,00	0,00	0,00	0,00
66	0,00	0,00	0,00	0,00	0,00	0,00	0,00	0,00	0,00	0,00	0,00	0,00	0,00	0,00
67	0,00	0,00	0,00	0,00	0,00	0,00	0,00	0,00	0,00	0,00	0,00	0,00	0,00	0,00
68	701,01	0,00	0,00	0,00	0,00	0,00	0,00	0,00	0,00	0,00	0,00	132,52	0,00	833,53
69	0,00	0,00	0,00	0,00	0,00	0,00	0,00	0,00	0,00	0,00	0,00	0,00	0,00	0,00
	21.547,60	19.086,32	18.499,81	19.805,92	20.764,96	22.360,45	19.040,76	18.966,28	21.475,24	24.061,86	26.941,03	21.959,80	573,07	255.083,10

Rendimentos														
Conta	Janeiro	Fevereiro	Março	Abril	Maiο	Junho	Julho	Agosto	Setembro	Outubro	Novembro	Dezembro	Regulariz	Totais
71	0,00	0,00	0,00	0,00	0,00	0,00	0,00	0,00	0,00	0,00	0,00	0,00	0,00	0,00
72	20.255,34	18.077,18	18.179,37	17.459,21	20.292,91	13.615,76	17.895,84	13.151,18	17.884,25	23.978,87	20.512,15	20.987,06	0,00	222.289,12
73	0,00	0,00	0,00	0,00	0,00	0,00	0,00	0,00	0,00	0,00	0,00	0,00	0,00	0,00
74	0,00	0,00	0,00	0,00	0,00	0,00	0,00	0,00	0,00	0,00	0,00	0,00	0,00	0,00
75	0,00	0,00	0,00	0,00	0,00	0,00	0,00	0,00	0,00	0,00	0,00	34.225,62	0,00	34.225,62
76	0,00	0,00	0,00	0,00	0,00	0,00	0,00	0,00	0,00	0,00	0,00	0,00	0,00	0,00
77	0,00	0,00	0,00	0,00	0,00	0,00	0,00	0,00	0,00	0,00	0,00	0,00	0,00	0,00
78	4,37	8,69	14,00	1,08	7,82	19,00	7,82	7,54	4,47	12,90	15,58	74,84	0,00	178,11
79	0,00	0,00	0,00	0,00	0,00	0,00	0,00	0,00	0,00	0,00	0,00	0,00	0,00	0,00
	20.259,71	18.085,87	18.193,37	17.460,29	20.300,73	13.634,76	17.903,66	13.158,72	17.888,72	23.991,77	20.527,73	55.287,52		256.692,85

Resultados														
Conta	Janeiro	Fevereiro	Março	Abril	Maiο	Junho	Julho	Agosto	Setembro	Outubro	Novembro	Dezembro	Regulariz	Totais
81	(1.287,89)	(1.000,45)	(306,44)	(2.345,63)	(464,23)	(8.725,69)	(1.137,10)	(5.807,56)	(3.586,52)	(70,09)	(6.413,30)	33.327,72	(573,07)	1.609,75

Gastos														
Conta	Janeiro	Fevereiro	Março	Abril	Maiο	Junho	Julho	Agosto	Setembro	Outubro	Novembro	Dezembro	Regulariz	Totais
31	358,54	311,52	582,39	276,29	331,90	137,41	330,63	212,35	365,08	370,75	284,02	298,29	(3.859,17)	0,00
61	0,00	0,00	0,00	0,00	0,00	0,00	0,00	0,00	0,00	0,00	0,00	0,00	3.859,17	3.859,17
62	59,60	25,00	25,00	25,72	116,10	71,21	25,00	25,00	25,00	93,88	25,00	25,00	0,00	541,51
63	979,38	1.100,79	980,31	980,25	976,90	1.883,68	981,47	989,77	968,20	982,25	1.864,11	812,66	(316,29)	13.183,48
64	0,00	0,00	0,00	0,00	0,00	0,00	0,00	0,00	0,00	0,00	0,00	0,00	0,00	0,00
65	0,00	0,00	0,00	0,00	0,00	0,00	0,00	0,00	0,00	0,00	0,00	0,00	0,00	0,00
66	0,00	0,00	0,00	0,00	0,00	0,00	0,00	0,00	0,00	0,00	0,00	0,00	0,00	0,00
67	0,00	0,00	0,00	0,00	0,00	0,00	0,00	0,00	0,00	0,00	0,00	0,00	0,00	0,00
68	2,55	0,00	0,00	0,00	0,00	0,00	0,00	0,00	0,00	0,00	0,00	0,00	0,00	2,55
69	0,00	0,00	0,00	0,00	0,00	0,00	0,00	0,00	0,00	0,00	0,00	0,00	0,00	0,00
	1.400,07	1.437,31	1.587,70	1.282,26	1.424,90	2.092,30	1.337,10	1.227,12	1.358,28	1.446,88	2.173,13	1.135,95	(316,29)	17.586,71

Rendimentos														
Conta	Janeiro	Fevereiro	Março	Abril	Maiο	Junho	Julho	Agosto	Setembro	Outubro	Novembro	Dezembro	Regulariz	Totais
71	0,00	0,00	0,00	0,00	0,00	0,00	0,00	0,00	0,00	0,00	0,00	0,00	0,00	0,00
72	2.006,56	1.696,49	2.009,60	1.792,11	2.584,21	1.758,17	2.027,49	1.857,55	2.477,25	2.597,48	2.331,64	2.265,84	0,00	25.404,39
73	0,00	0,00	0,00	0,00	0,00	0,00	0,00	0,00	0,00	0,00	0,00	0,00	0,00	0,00
74	0,00	0,00	0,00	0,00	0,00	0,00	0,00	0,00	0,00	0,00	0,00	0,00	0,00	0,00
75	0,00	0,00	0,00	0,00	0,00	0,00	0,00	0,00	0,00	0,00	0,00	0,00	0,00	0,00
76	0,00	0,00	0,00	0,00	0,00	0,00	0,00	0,00	0,00	0,00	0,00	0,00	0,00	0,00
77	0,00	0,00	0,00	0,00	0,00	0,00	0,00	0,00	0,00	0,00	0,00	0,00	0,00	0,00
78	0,00	0,51	0,00	1,20	1,20	0,00	0,80	0,43	0,00	0,32	1,93	0,00	0,00	6,39
79	0,00	0,00	0,00	0,00	0,00	0,00	0,00	0,00	0,00	0,00	0,00	0,00	0,00	0,00
	2.006,56	1.697,00	2.009,60	1.793,31	2.585,41	1.758,17	2.028,29	1.857,98	2.477,25	2.597,80	2.333,57	2.265,84		25.410,78

Resultados														
Conta	Janeiro	Fevereiro	Março	Abril	Maiο	Junho	Julho	Agosto	Setembro	Outubro	Novembro	Dezembro	Regulariz	Totais
81	606,49	259,69	421,90	511,05	1.160,51	(334,13)	691,19	630,86	1.118,97	1.150,92	160,44	1.129,89	316,29	7.824,07

Mapa Exploração Por Valência - Mês a Mês - até Mês 13 / 2019
Valência: 90119 - Central Compras

(Valores em Euros)

Hora:16:04:33

Gastos														
Conta	Janeiro	Fevereiro	Março	Abril	Maiο	Junho	Julho	Agosto	Setembro	Outubro	Novembro	Dezembro	Regulariz	Totais
31	(147,53)	515,76	342,35	(480,06)	363,09	(688,38)	1.203,20	(810,70)	766,88	333,02	(423,07)	(186,50)	(788,06)	0,00
61	0,00	0,00	0,00	0,00	0,00	0,00	0,00	0,00	0,00	0,00	0,00	0,00	1.068,01	1.068,01
62	0,00	0,00	0,00	0,00	0,00	0,00	0,00	0,00	0,00	0,00	0,00	0,00	0,00	0,00
63	0,00	0,00	0,00	0,00	0,00	0,00	0,00	0,00	0,00	0,00	0,00	0,00	0,00	0,00
64	0,00	0,00	0,00	0,00	0,00	0,00	0,00	0,00	0,00	0,00	0,00	0,00	0,00	0,00
65	0,00	0,00	0,00	0,00	0,00	0,00	0,00	0,00	0,00	0,00	0,00	0,00	0,00	0,00
66	0,00	0,00	0,00	0,00	0,00	0,00	0,00	0,00	0,00	0,00	0,00	0,00	0,00	0,00
67	0,00	0,00	0,00	0,00	0,00	0,00	0,00	0,00	0,00	0,00	0,00	0,00	0,00	0,00
68	0,00	0,00	0,00	0,00	0,00	0,00	0,00	0,00	0,00	0,00	0,00	0,00	0,00	0,00
69	0,00	0,00	0,00	0,00	0,00	0,00	0,00	0,00	0,00	0,00	0,00	0,00	0,00	0,00
	(147,53)	515,76	342,35	(480,06)	363,09	(688,38)	1.203,20	(810,70)	766,88	333,02	(423,07)	(186,50)	279,95	1.068,01
Rendimentos														
Conta	Janeiro	Fevereiro	Março	Abril	Maiο	Junho	Julho	Agosto	Setembro	Outubro	Novembro	Dezembro	Regulariz	Totais
71	0,00	0,00	0,00	0,00	0,00	0,00	0,00	0,00	0,00	0,00	0,00	0,00	0,00	0,00
72	0,00	0,00	0,00	0,00	0,00	0,00	0,00	0,00	0,00	0,00	0,00	0,00	0,00	0,00
73	0,00	0,00	0,00	0,00	0,00	0,00	0,00	0,00	0,00	0,00	0,00	0,00	0,00	0,00
74	0,00	0,00	0,00	0,00	0,00	0,00	0,00	0,00	0,00	0,00	0,00	0,00	0,00	0,00
75	0,00	0,00	0,00	0,00	0,00	0,00	0,00	0,00	0,00	0,00	0,00	0,00	0,00	0,00
76	0,00	0,00	0,00	0,00	0,00	0,00	0,00	0,00	0,00	0,00	0,00	0,00	0,00	0,00
77	0,00	0,00	0,00	0,00	0,00	0,00	0,00	0,00	0,00	0,00	0,00	0,00	0,00	0,00
78	90,07	44,52	44,36	95,42	55,75	33,77	89,02	0,00	84,84	44,93	84,05	42,18	0,00	708,91
79	0,00	0,00	0,00	0,00	0,00	0,00	0,00	0,00	0,00	0,00	0,00	0,00	0,00	0,00
	90,07	44,52	44,36	95,42	55,75	33,77	89,02		84,84	44,93	84,05	42,18		708,91
Resultados														
Conta	Janeiro	Fevereiro	Março	Abril	Maiο	Junho	Julho	Agosto	Setembro	Outubro	Novembro	Dezembro	Regulariz	Totais
81	237,60	(471,24)	(297,99)	575,48	(307,34)	722,15	(1.114,18)	810,70	(682,04)	(288,09)	507,12	228,68	(279,95)	(359,10)

Gastos														
Conta	Janeiro	Fevereiro	Março	Abril	Maiο	Junho	Julho	Agosto	Setembro	Outubro	Novembro	Dezembro	Regulariz	Totais
31	16,55	0,00	0,00	0,00	0,00	0,00	0,00	0,00	0,00	1.874,14	0,00	0,00	(1.890,69)	0,00
61	0,00	0,00	0,00	0,00	0,00	0,00	0,00	0,00	0,00	0,00	0,00	0,00	1.890,69	1.890,69
62	495,67	352,43	451,42	349,46	435,83	104,88	427,77	391,43	397,98	328,42	395,83	598,62	0,00	4.729,74
63	2.076,54	2.394,24	2.059,29	2.073,13	2.084,17	3.953,01	2.105,78	2.166,30	1.929,61	2.092,96	3.180,27	2.363,75	492,16	28.971,21
64	0,00	0,00	0,00	0,00	0,00	0,00	0,00	0,00	0,00	0,00	0,00	0,00	0,00	0,00
65	0,00	0,00	0,00	0,00	0,00	0,00	0,00	0,00	0,00	0,00	0,00	0,00	0,00	0,00
66	0,00	0,00	0,00	0,00	0,00	0,00	0,00	0,00	0,00	0,00	0,00	0,00	0,00	0,00
67	0,00	0,00	0,00	0,00	0,00	0,00	0,00	0,00	0,00	0,00	0,00	0,00	0,00	0,00
68	0,00	0,00	0,00	0,00	0,00	0,00	0,00	0,00	0,00	0,00	0,00	0,00	0,00	0,00
69	0,00	0,00	0,00	0,00	0,00	0,00	0,00	0,00	0,00	0,00	0,00	0,00	0,00	0,00
	2.588,76	2.746,67	2.510,71	2.422,59	2.520,00	4.057,89	2.533,55	2.557,73	2.327,59	4.295,52	3.576,10	2.962,37	492,16	35.591,64

Rendimentos														
Conta	Janeiro	Fevereiro	Março	Abril	Maiο	Junho	Julho	Agosto	Setembro	Outubro	Novembro	Dezembro	Regulariz	Totais
71	0,00	0,00	0,00	0,00	0,00	0,00	0,00	0,00	0,00	0,00	0,00	0,00	0,00	0,00
72	1.921,06	1.660,00	1.684,03	1.992,15	2.462,38	2.806,65	595,77	357,86	1.680,80	1.707,16	1.595,95	1.336,71	0,00	19.800,52
73	0,00	0,00	0,00	0,00	0,00	0,00	0,00	0,00	0,00	0,00	0,00	0,00	0,00	0,00
74	0,00	0,00	0,00	0,00	0,00	0,00	0,00	0,00	0,00	0,00	0,00	0,00	0,00	0,00
75	1.133,25	1.133,25	1.133,25	0,00	1.133,25	1.133,25	1.133,25	1.451,25	1.173,00	1.173,00	1.173,00	1.173,00	0,00	12.942,75
76	0,00	0,00	0,00	0,00	0,00	0,00	0,00	0,00	0,00	0,00	0,00	0,00	0,00	0,00
77	0,00	0,00	0,00	0,00	0,00	0,00	0,00	0,00	0,00	0,00	0,00	0,00	0,00	0,00
78	0,00	0,00	0,00	0,00	0,00	0,00	0,00	0,00	0,00	0,00	0,00	0,00	0,00	0,00
79	0,00	0,00	0,00	0,00	0,00	0,00	0,00	0,00	0,00	0,00	0,00	0,00	0,00	0,00
	3.054,31	2.793,25	2.817,28	1.992,15	3.595,63	3.939,90	1.729,02	1.809,11	2.853,80	2.880,16	2.768,95	2.509,71		32.743,27

Resultados														
Conta	Janeiro	Fevereiro	Março	Abril	Maiο	Junho	Julho	Agosto	Setembro	Outubro	Novembro	Dezembro	Regulariz	Totais
81	465,55	46,58	306,57	(430,44)	1.075,63	(117,99)	(804,53)	(748,62)	526,21	(1.415,36)	(807,15)	(452,66)	(492,16)	(2.848,37)

Gastos														
Conta	Janeiro	Fevereiro	Março	Abril	Maiο	Junho	Julho	Agosto	Setembro	Outubro	Novembro	Dezembro	Regulariz	Totais
31	1.260,51	1.157,40	1.571,85	1.384,56	1.582,05	1.082,10	1.089,11	292,75	973,00	1.043,96	1.048,21	600,97	(13.086,47)	0,00
61	0,00	0,00	0,00	0,00	0,00	0,00	0,00	0,00	0,00	0,00	0,00	0,00	13.197,16	13.197,16
62	6.448,90	4.661,06	4.865,17	4.027,69	2.948,06	7.349,77	3.875,80	1.678,35	1.790,82	2.858,17	3.146,12	4.769,08	0,00	48.418,99
63	27.540,07	30.703,77	28.351,98	28.262,11	29.017,65	53.495,91	26.985,23	28.016,51	23.678,62	24.099,09	49.043,55	26.608,20	(6.228,01)	369.574,68
64	0,00	0,00	0,00	0,00	0,00	0,00	0,00	0,00	0,00	0,00	0,00	0,00	721,44	721,44
65	0,00	0,00	0,00	0,00	0,00	0,00	0,00	0,00	0,00	0,00	0,00	0,00	0,00	0,00
66	0,00	0,00	0,00	0,00	0,00	0,00	0,00	0,00	0,00	0,00	0,00	0,00	0,00	0,00
67	0,00	0,00	0,00	0,00	0,00	0,00	0,00	0,00	0,00	0,00	0,00	0,00	0,00	0,00
68	97,85	0,00	0,00	0,00	0,00	0,00	0,00	0,00	0,00	0,00	0,00	53,73	0,00	151,58
69	0,00	0,00	0,00	0,00	0,00	0,00	0,00	0,00	0,00	0,00	0,00	0,00	0,00	0,00
	35.347,33	36.522,23	34.789,00	33.674,36	33.547,76	61.927,78	31.950,14	29.987,61	26.442,44	28.001,22	53.237,88	32.031,98	(5.395,88)	432.063,85
Rendimentos														
Conta	Janeiro	Fevereiro	Março	Abril	Maiο	Junho	Julho	Agosto	Setembro	Outubro	Novembro	Dezembro	Regulariz	Totais
71	0,00	0,00	0,00	0,00	0,00	0,00	0,00	0,00	0,00	0,00	0,00	0,00	0,00	0,00
72	13.725,44	13.411,29	14.109,75	14.380,93	14.547,97	16.330,99	11.603,74	2.300,00	12.493,34	11.874,42	12.448,68	12.434,83	0,00	149.661,38
73	0,00	0,00	0,00	0,00	0,00	0,00	0,00	0,00	0,00	0,00	0,00	0,00	0,00	0,00
74	0,00	0,00	0,00	0,00	0,00	0,00	0,00	0,00	0,00	0,00	0,00	0,00	0,00	0,00
75	17.679,64	19.743,16	18.768,01	19.697,83	19.697,83	52.648,06	18.199,24	22.679,57	21.037,65	16.325,58	17.384,61	23.308,05	0,00	267.169,23
76	0,00	0,00	0,00	0,00	0,00	0,00	0,00	0,00	0,00	0,00	0,00	0,00	0,00	0,00
77	0,00	0,00	0,00	0,00	0,00	0,00	0,00	0,00	0,00	0,00	0,00	0,00	0,00	0,00
78	61,79	576,79	103,32	2,96	1,61	817,99	37,17	2,48	0,47	1,69	2,87	162,62	0,00	1.771,76
79	0,00	0,00	0,00	0,00	0,00	0,00	0,00	0,00	0,00	0,00	0,00	0,00	0,00	0,00
	31.466,87	33.731,24	32.981,08	34.081,72	34.247,41	69.797,04	29.840,15	24.982,05	33.531,46	28.201,69	29.836,16	35.905,50		418.602,37
Resultados														
Conta	Janeiro	Fevereiro	Março	Abril	Maiο	Junho	Julho	Agosto	Setembro	Outubro	Novembro	Dezembro	Regulariz	Totais
81	(3.880,46)	(2.790,99)	(1.807,92)	407,36	699,65	7.869,26	(2.109,99)	(5.005,56)	7.089,02	200,47	(23.401,72)	3.873,52	5.395,88	(13.461,48)

Gastos														
Conta	Janeiro	Fevereiro	Março	Abril	Maiο	Junho	Julho	Agosto	Setembro	Outubro	Novembro	Dezembro	Regulariz	Totais
31	173,48	198,16	219,25	252,88	166,71	275,70	583,52	266,03	307,22	207,56	132,83	334,50	(3.117,84)	0,00
61	0,00	0,00	0,00	0,00	0,00	0,00	0,00	0,00	0,00	0,00	0,00	0,00	3.117,84	3.117,84
62	607,49	150,65	50,00	214,15	210,25	872,11	384,04	248,76	106,10	1.028,86	516,38	477,10	0,00	4.865,89
63	3.030,85	3.081,58	3.040,22	3.046,30	3.839,29	4.957,61	3.280,31	3.211,68	8.135,23	7.447,43	10.757,68	3.340,51	1.078,45	58.247,14
64	0,00	0,00	0,00	0,00	0,00	0,00	0,00	0,00	0,00	0,00	0,00	0,00	0,00	0,00
65	0,00	0,00	0,00	0,00	0,00	0,00	0,00	0,00	0,00	0,00	0,00	0,00	0,00	0,00
66	0,00	0,00	0,00	0,00	0,00	0,00	0,00	0,00	0,00	0,00	0,00	0,00	0,00	0,00
67	0,00	0,00	0,00	0,00	0,00	0,00	0,00	0,00	0,00	0,00	0,00	0,00	0,00	0,00
68	0,00	218,10	0,00	0,00	0,00	0,00	0,00	0,00	0,00	0,00	0,00	0,00	0,00	218,10
69	0,00	0,00	0,00	0,00	0,00	0,00	0,00	0,00	0,00	0,00	0,00	0,00	0,00	0,00
	3.811,82	3.648,49	3.309,47	3.513,33	4.216,25	6.105,42	4.247,87	3.726,47	8.548,55	8.683,85	11.406,89	4.152,11	1.078,45	66.448,97

Rendimentos														
Conta	Janeiro	Fevereiro	Março	Abril	Maiο	Junho	Julho	Agosto	Setembro	Outubro	Novembro	Dezembro	Regulariz	Totais
71	0,00	0,00	0,00	0,00	0,00	0,00	0,00	0,00	0,00	0,00	0,00	0,00	0,00	0,00
72	1.149,23	1.000,06	1.088,36	1.090,86	1.622,81	1.390,21	738,18	637,19	592,59	722,69	527,09	843,83	0,00	11.403,10
73	0,00	0,00	0,00	0,00	0,00	0,00	0,00	0,00	0,00	0,00	0,00	0,00	0,00	0,00
74	0,00	0,00	0,00	0,00	0,00	0,00	0,00	0,00	0,00	0,00	0,00	0,00	0,00	0,00
75	90,66	906,60	951,93	951,93	0,00	13.194,84	135,99	1.524,36	1.876,80	1.032,24	(563,04)	1.693,95	0,00	21.796,26
76	0,00	0,00	0,00	0,00	0,00	0,00	0,00	0,00	0,00	0,00	0,00	0,00	0,00	0,00
77	0,00	0,00	0,00	0,00	0,00	0,00	0,00	0,00	0,00	0,00	0,00	0,00	0,00	0,00
78	0,00	0,62	2,40	0,68	0,46	0,85	90,69	45,63	0,42	0,47	0,78	0,82	0,00	143,82
79	0,00	0,00	0,00	0,00	0,00	0,00	0,00	0,00	0,00	0,00	0,00	0,00	0,00	0,00
	1.239,89	1.907,28	2.042,69	2.043,47	1.623,27	14.585,90	964,86	2.207,18	2.469,81	1.755,40	(35,17)	2.538,60		33.343,18

Resultados														
Conta	Janeiro	Fevereiro	Março	Abril	Maiο	Junho	Julho	Agosto	Setembro	Outubro	Novembro	Dezembro	Regulariz	Totais
81	(2.571,93)	(1.741,21)	(1.266,78)	(1.469,86)	(2.592,98)	8.480,48	(3.283,01)	(1.519,29)	(6.078,74)	(6.928,45)	(11.442,06)	(1.613,51)	(1.078,45)	(33.105,79)

Gastos														
Conta	Janeiro	Fevereiro	Março	Abril	Maiο	Junho	Julho	Agosto	Setembro	Outubro	Novembro	Dezembro	Regulariz	Totais
31	470,27	887,50	1.027,04	980,88	1.273,68	923,03	945,56	274,37	1.182,26	857,07	939,76	1.163,78	(10.925,20)	0,00
61	0,00	0,00	0,00	0,00	0,00	0,00	0,00	0,00	0,00	42,27	0,00	0,00	10.988,34	11.030,61
62	2.265,08	4.179,62	1.873,66	2.754,11	2.525,02	4.220,29	3.858,99	1.160,41	3.373,94	1.790,64	2.054,21	3.889,90	0,00	33.945,87
63	19.739,03	21.573,41	19.613,63	19.737,36	20.435,36	34.718,51	19.719,60	20.096,06	18.592,07	20.392,98	34.912,02	19.514,64	(597,49)	268.447,18
64	0,00	0,00	0,00	0,00	0,00	0,00	0,00	0,00	0,00	0,00	0,00	0,00	0,00	0,00
65	0,00	0,00	0,00	0,00	0,00	0,00	0,00	0,00	0,00	0,00	0,00	0,00	0,00	0,00
66	0,00	0,00	0,00	0,00	0,00	0,00	0,00	0,00	0,00	0,00	0,00	0,00	0,00	0,00
67	0,00	0,00	0,00	0,00	0,00	0,00	0,00	0,00	0,00	0,00	0,00	0,00	0,00	0,00
68	73,80	0,00	0,00	0,00	0,00	0,00	0,00	21,65	0,00	0,00	43,16	0,00	0,00	138,61
69	0,00	0,00	0,00	0,00	0,00	0,00	0,00	0,00	0,00	0,00	0,00	0,00	0,00	0,00
	22.548,18	26.640,53	22.514,33	23.472,35	24.234,06	39.861,83	24.524,15	21.552,49	23.148,27	23.082,96	37.949,15	24.568,32	(534,35)	313.562,27

Rendimentos														
Conta	Janeiro	Fevereiro	Março	Abril	Maiο	Junho	Julho	Agosto	Setembro	Outubro	Novembro	Dezembro	Regulariz	Totais
71	0,00	0,00	0,00	0,00	0,00	0,00	0,00	0,00	0,00	0,00	0,00	0,00	0,00	0,00
72	8.926,30	9.034,32	8.967,20	10.377,59	12.479,88	11.297,13	4.356,81	450,00	7.319,45	7.325,59	7.624,72	7.751,21	0,00	95.910,20
73	0,00	0,00	0,00	0,00	0,00	0,00	0,00	0,00	0,00	0,00	0,00	0,00	0,00	0,00
74	0,00	0,00	0,00	0,00	0,00	0,00	0,00	0,00	0,00	0,00	0,00	0,00	0,00	0,00
75	16.785,22	16.785,22	16.785,22	17.918,47	17.691,82	33.997,18	16.785,22	19.522,10	16.594,65	16.594,65	18.170,01	18.823,83	0,00	226.453,59
76	0,00	0,00	0,00	0,00	0,00	0,00	0,00	0,00	0,00	0,00	0,00	0,00	0,00	0,00
77	0,00	0,00	0,00	0,00	0,00	0,00	0,00	0,00	0,00	0,00	0,00	0,00	0,00	0,00
78	74,20	2,38	2,08	1,98	1,31	3,85	561,32	407,46	0,26	1,84	2,49	1,97	0,00	1.061,14
79	0,00	0,00	0,00	0,00	0,00	0,00	0,00	0,00	0,00	0,00	0,00	0,00	0,00	0,00
	25.785,72	25.821,92	25.754,50	28.298,04	30.173,01	45.298,16	21.703,35	20.379,56	23.914,36	23.922,08	25.797,22	26.577,01		323.424,93

Resultados														
Conta	Janeiro	Fevereiro	Março	Abril	Maiο	Junho	Julho	Agosto	Setembro	Outubro	Novembro	Dezembro	Regulariz	Totais
81	3.237,54	(818,61)	3.240,17	4.825,69	5.938,95	5.436,33	(2.820,80)	(1.172,93)	766,09	839,12	(12.151,93)	2.008,69	534,35	9.862,66

Mapa Exploração Por Valência - Mês a Mês - até Mês 13 / 2019
Valência: 90226 - Centro/Dia Latino Coelho

(Valores em Euros)

Hora:16:10:13

Gastos														
Conta	Janeiro	Fevereiro	Março	Abril	Maiο	Junho	Julho	Agosto	Setembro	Outubro	Novembro	Dezembro	Regulariz	Totais
31	1.608,58	1.392,11	1.255,07	1.524,34	3.735,23	3.274,63	4.085,66	3.895,77	3.553,81	2.393,25	3.704,71	3.718,61	(34.141,77)	0,00
61	0,00	0,00	0,00	0,00	0,00	0,00	0,00	0,00	0,00	0,00	0,00	0,00	34.141,77	34.141,77
62	1.886,33	3.725,78	2.537,93	3.252,61	2.535,32	2.686,37	2.982,23	1.882,82	2.531,70	2.080,39	2.394,37	2.272,01	0,00	30.767,86
63	10.472,47	9.872,66	10.346,14	12.890,09	10.929,16	20.667,19	9.899,97	10.637,84	10.931,15	12.175,36	22.885,28	10.677,45	2.349,31	154.734,07
64	0,00	0,00	0,00	0,00	0,00	0,00	0,00	0,00	0,00	0,00	0,00	0,00	5.774,17	5.774,17
65	0,00	0,00	0,00	0,00	0,00	0,00	0,00	0,00	0,00	0,00	0,00	0,00	0,00	0,00
66	0,00	0,00	0,00	0,00	0,00	0,00	0,00	0,00	0,00	0,00	0,00	0,00	0,00	0,00
67	0,00	0,00	0,00	0,00	0,00	0,00	0,00	0,00	0,00	0,00	0,00	0,00	0,00	0,00
68	0,00	28,72	32,42	0,00	0,00	0,00	0,00	0,00	0,00	0,00	23,55	442,86	0,00	527,55
69	15,86	15,32	14,78	14,24	13,69	13,15	12,60	11,59	11,51	10,97	10,02	9,88	0,00	153,61
	13.983,24	15.034,59	14.186,34	17.681,28	17.213,40	26.641,34	16.980,46	16.428,02	17.028,17	16.659,97	29.017,93	17.120,81	8.123,48	226.099,03

Rendimentos														
Conta	Janeiro	Fevereiro	Março	Abril	Maiο	Junho	Julho	Agosto	Setembro	Outubro	Novembro	Dezembro	Regulariz	Totais
71	0,00	0,00	0,00	0,00	0,00	0,00	0,00	0,00	0,00	0,00	0,00	0,00	0,00	0,00
72	7.444,16	8.052,02	8.161,37	8.020,50	8.702,00	8.528,02	8.374,98	7.904,50	8.577,00	8.137,00	7.408,20	7.511,00	0,00	96.820,75
73	0,00	0,00	0,00	0,00	0,00	0,00	0,00	0,00	0,00	0,00	0,00	0,00	0,00	0,00
74	0,00	0,00	0,00	0,00	0,00	0,00	0,00	0,00	0,00	0,00	0,00	0,00	0,00	0,00
75	11.380,85	11.380,85	11.380,85	11.380,85	11.380,85	11.380,85	11.380,85	14.568,05	11.779,25	11.779,25	11.779,25	11.779,25	0,00	141.351,00
76	0,00	0,00	0,00	0,00	0,00	0,00	0,00	0,00	0,00	0,00	0,00	0,00	0,00	0,00
77	0,00	0,00	0,00	0,00	0,00	0,00	0,00	0,00	0,00	0,00	0,00	0,00	0,00	0,00
78	343,39	93,10	80,00	54,85	63,85	140,85	73,60	85,45	67,65	41,25	99,65	78,19	0,00	1.221,83
79	0,00	0,00	0,00	0,00	0,00	0,00	0,00	0,00	0,00	0,00	0,00	0,00	0,00	0,00
	19.168,40	19.525,97	19.622,22	19.456,20	20.146,70	20.049,72	19.829,43	22.558,00	20.423,90	19.957,50	19.287,10	19.368,44		239.393,58

Resultados														
Conta	Janeiro	Fevereiro	Março	Abril	Maiο	Junho	Julho	Agosto	Setembro	Outubro	Novembro	Dezembro	Regulariz	Totais
81	5.185,16	4.491,38	5.435,88	1.774,92	2.933,30	(6.591,62)	2.848,97	6.129,98	3.395,73	3.297,53	(9.730,83)	2.247,63	(8.123,48)	13.294,55

Mapa Exploração Por Valência - Mês a Mês - até Mês 13 / 2019
Valência: 90229 - Colónia Árvore

(Valores em Euros)

Hora:16:11:02

Gastos														
Conta	Janeiro	Fevereiro	Março	Abril	Maiο	Junho	Julho	Agosto	Setembro	Outubro	Novembro	Dezembro	Regulariz	Totais
31	1.783,08	1.095,84	1.540,03	2.428,60	1.267,80	2.227,47	7.371,15	4.349,86	2.089,09	1.744,99	1.107,96	1.564,80	(28.570,67)	0,00
61	0,00	0,00	0,00	0,00	0,00	0,00	0,00	0,00	0,00	0,00	0,00	0,00	27.836,89	27.836,89
62	4.190,22	7.504,26	1.815,50	5.429,40	1.589,04	5.490,94	4.727,56	4.157,94	4.625,20	2.238,53	1.039,98	3.137,40	0,00	45.945,97
63	4.982,41	5.660,37	5.485,86	6.273,30	7.659,50	12.102,52	7.706,70	7.849,08	5.685,88	5.261,78	11.157,25	5.411,85	182,18	85.418,68
64	0,00	0,00	0,00	0,00	0,00	0,00	0,00	0,00	0,00	0,00	0,00	0,00	0,00	0,00
65	0,00	0,00	0,00	0,00	0,00	0,00	0,00	0,00	0,00	0,00	0,00	0,00	0,00	0,00
66	0,00	0,00	0,00	0,00	0,00	0,00	0,00	0,00	0,00	0,00	0,00	0,00	0,00	0,00
67	0,00	0,00	0,00	0,00	0,00	0,00	0,00	0,00	0,00	0,00	0,00	0,00	0,00	0,00
68	0,00	0,00	0,00	0,00	67,42	0,00	0,00	7.710,00	0,00	0,00	0,00	0,00	0,00	7.777,42
69	0,00	0,00	0,00	0,00	0,00	0,00	0,00	0,00	0,00	0,00	0,00	0,00	0,00	0,00
	10.955,71	14.260,47	8.841,39	14.131,30	10.583,76	19.820,93	19.805,41	24.066,88	12.400,17	9.245,30	13.305,19	10.114,05	(551,60)	166.978,96

Rendimentos														
Conta	Janeiro	Fevereiro	Março	Abril	Maiο	Junho	Julho	Agosto	Setembro	Outubro	Novembro	Dezembro	Regulariz	Totais
71	0,00	0,00	0,00	0,00	0,00	0,00	0,00	0,00	0,00	0,00	0,00	0,00	0,00	0,00
72	6.173,10	6.434,00	7.738,40	14.829,00	6.534,80	15.367,34	19.456,51	26.490,12	12.179,95	3.468,10	3.280,00	18.542,50	0,00	140.493,82
73	0,00	0,00	0,00	0,00	0,00	0,00	0,00	0,00	0,00	0,00	0,00	0,00	0,00	0,00
74	0,00	0,00	0,00	0,00	0,00	0,00	0,00	0,00	0,00	0,00	0,00	0,00	0,00	0,00
75	0,00	0,00	0,00	0,00	0,00	0,00	0,00	0,00	0,00	0,00	0,00	0,00	0,00	0,00
76	0,00	0,00	0,00	0,00	0,00	0,00	0,00	0,00	0,00	0,00	0,00	0,00	0,00	0,00
77	0,00	0,00	0,00	0,00	0,00	0,00	0,00	0,00	0,00	0,00	0,00	0,00	0,00	0,00
78	701,66	301,10	402,14	702,86	302,40	304,04	302,72	710,71	301,55	301,95	300,78	344,77	0,00	4.976,68
79	0,00	0,00	0,00	0,00	0,00	0,00	0,00	0,00	0,00	0,00	0,00	0,00	0,00	0,00
	6.874,76	6.735,10	8.140,54	15.531,86	6.837,20	15.671,38	19.759,23	27.200,83	12.481,50	3.770,05	3.580,78	18.887,27		145.470,50

Resultados														
Conta	Janeiro	Fevereiro	Março	Abril	Maiο	Junho	Julho	Agosto	Setembro	Outubro	Novembro	Dezembro	Regulariz	Totais
81	(4.080,95)	(7.525,37)	(700,85)	1.400,56	(3.746,56)	(4.149,55)	(46,18)	3.133,95	81,33	(5.475,25)	(9.724,41)	8.773,22	551,60	(21.508,46)

Mapa Exploração Por Valência - Mês a Mês - até Mês 13 / 2019
Valência: 90231 - Lar Atães

(Valores em Euros)

Hora:16:12:53

Gastos														
Conta	Janeiro	Fevereiro	Março	Abril	Maiο	Junho	Julho	Agosto	Setembro	Outubro	Novembro	Dezembro	Regulariz	Totais
31	5.318,87	5.329,04	4.224,53	4.916,24	4.507,52	5.724,75	5.397,56	5.254,14	4.804,13	6.127,59	5.191,10	7.011,89	(63.807,36)	0,00
61	0,00	(3,36)	0,00	0,00	0,00	0,00	0,00	0,00	(8,64)	0,00	0,00	35,52	61.045,32	61.068,84
62	11.750,81	10.680,11	10.969,58	9.014,07	7.547,92	10.116,06	7.482,26	5.790,34	5.921,35	7.768,24	8.936,43	10.144,39	0,00	106.121,56
63	29.192,25	28.943,79	30.054,74	31.722,46	31.243,64	50.358,30	30.666,31	31.576,98	27.493,70	30.379,05	44.792,07	28.730,91	(2.288,20)	392.866,00
64	0,00	0,00	0,00	0,00	0,00	0,00	0,00	0,00	0,00	0,00	0,00	0,00	0,00	0,00
65	0,00	0,00	0,00	0,00	0,00	0,00	0,00	0,00	0,00	0,00	0,00	0,00	0,00	0,00
66	0,00	0,00	0,00	0,00	0,00	0,00	0,00	0,00	0,00	0,00	0,00	0,00	0,00	0,00
67	0,00	0,00	0,00	0,00	0,00	0,00	0,00	0,00	0,00	0,00	0,00	0,00	0,00	0,00
68	326,86	28,72	32,42	0,10	0,00	0,00	0,00	0,00	348,83	60,00	0,00	0,00	0,00	796,93
69	0,00	0,00	0,00	0,00	0,00	0,00	0,00	0,00	0,00	0,00	0,00	0,00	0,00	0,00
	46.588,79	44.978,30	45.281,27	45.652,87	43.299,08	66.199,11	43.546,13	42.621,46	38.559,37	44.334,88	58.919,60	45.922,71	(5.050,24)	560.853,33

Rendimentos														
Conta	Janeiro	Fevereiro	Março	Abril	Maiο	Junho	Julho	Agosto	Setembro	Outubro	Novembro	Dezembro	Regulariz	Totais
71	0,00	0,00	0,00	0,00	0,00	0,00	0,00	0,00	0,00	0,00	0,00	0,00	0,00	0,00
72	21.726,59	20.873,98	20.358,28	21.148,59	26.998,92	18.640,96	19.828,37	19.878,37	19.909,96	20.278,68	19.694,37	21.447,70	0,00	250.784,77
73	0,00	0,00	0,00	0,00	0,00	0,00	0,00	0,00	0,00	0,00	0,00	0,00	0,00	0,00
74	0,00	0,00	0,00	0,00	0,00	0,00	0,00	0,00	0,00	0,00	0,00	0,00	0,00	0,00
75	11.956,78	16.446,02	13.088,28	13.635,65	16.866,71	14.219,78	11.934,91	16.364,08	18.323,78	14.084,00	11.566,39	16.401,95	0,00	174.888,33
76	0,00	0,00	0,00	0,00	0,00	0,00	0,00	0,00	0,00	0,00	0,00	0,00	0,00	0,00
77	0,00	0,00	0,00	0,00	0,00	0,00	0,00	0,00	0,00	0,00	0,00	0,00	0,00	0,00
78	1.816,20	1.625,09	1.349,84	1.847,62	1.514,84	1.432,06	1.939,64	1.486,16	1.565,39	2.778,53	1.442,91	1.489,83	0,00	20.288,11
79	0,00	0,00	0,00	0,00	0,00	0,00	0,00	0,00	0,00	0,00	0,00	0,00	0,00	0,00
	35.499,57	38.945,09	34.796,40	36.631,86	45.380,47	34.292,80	33.702,92	37.728,61	39.799,13	37.141,21	32.703,67	39.339,48		445.961,21

Resultados														
Conta	Janeiro	Fevereiro	Março	Abril	Maiο	Junho	Julho	Agosto	Setembro	Outubro	Novembro	Dezembro	Regulariz	Totais
81	(11.089,22)	(6.033,21)	(10.484,87)	(9.021,01)	2.081,39	(31.906,31)	(9.843,21)	(4.892,85)	1.239,76	(7.193,67)	(26.215,93)	(6.583,23)	5.050,24	(114.892,12)

Mapa Exploração Por Valência - Mês a Mês - até Mês 13 / 2019
Valência: 90234 - Lar Monte Burgos

(Valores em Euros)

Hora:16:13:49

Gastos														
Conta	Janeiro	Fevereiro	Março	Abril	Maiο	Junho	Julho	Agosto	Setembro	Outubro	Novembro	Dezembro	Regulariz	Totais
31	22.997,65	22.532,54	22.891,31	26.336,32	20.287,53	18.108,39	22.083,07	23.071,64	18.917,71	21.556,38	17.229,36	16.193,31	(252.205,21)	0,00
61	0,00	0,00	0,00	0,00	0,00	0,00	0,00	0,00	0,00	0,00	0,00	166,27	252.864,83	253.031,10
62	54.045,52	53.140,33	42.087,64	53.229,07	40.787,48	40.082,60	40.899,77	38.477,45	28.257,06	38.433,30	39.048,92	41.294,73	0,00	509.783,87
63	98.526,43	106.050,06	96.949,96	95.276,07	103.109,48	181.241,68	99.906,05	97.488,16	93.948,14	93.863,05	159.032,37	94.896,77	(6.917,43)	1.313.370,79
64	0,00	0,00	0,00	0,00	0,00	0,00	0,00	0,00	0,00	0,00	0,00	0,00	6.242,53	6.242,53
65	0,00	0,00	0,00	0,00	0,00	0,00	0,00	0,00	0,00	0,00	0,00	0,00	0,00	0,00
66	0,00	0,00	0,00	0,00	0,00	0,00	0,00	0,00	0,00	0,00	0,00	0,00	0,00	0,00
67	0,00	0,00	0,00	0,00	0,00	0,00	0,00	0,00	0,00	0,00	0,00	0,00	0,00	0,00
68	2.035,10	28,72	0,00	0,00	0,00	121,11	722,65	0,00	0,00	32,42	62,56	2.929,70	0,00	5.932,26
69	0,00	0,00	0,00	0,00	0,00	0,00	0,00	0,00	0,00	0,00	0,00	0,00	0,00	0,00
	177.604,70	181.751,65	161.928,91	174.841,46	164.184,49	239.553,78	163.611,54	159.037,25	141.122,91	153.885,15	215.373,21	155.480,78	(15,28)	2.088.360,55

Rendimentos														
Conta	Janeiro	Fevereiro	Março	Abril	Maiο	Junho	Julho	Agosto	Setembro	Outubro	Novembro	Dezembro	Regulariz	Totais
71	0,00	0,00	0,00	0,00	0,00	0,00	0,00	0,00	0,00	0,00	0,00	0,00	0,00	0,00
72	50.799,07	51.040,51	50.827,17	51.325,72	48.202,72	50.145,35	48.347,17	59.851,78	46.415,76	43.971,96	44.054,91	43.093,49	0,00	588.075,61
73	0,00	0,00	0,00	0,00	0,00	0,00	0,00	0,00	0,00	0,00	0,00	0,00	0,00	0,00
74	0,00	0,00	0,00	0,00	0,00	0,00	0,00	0,00	0,00	0,00	0,00	0,00	0,00	0,00
75	125.489,33	129.562,70	128.970,50	128.970,50	128.117,79	126.803,56	126.803,56	127.678,13	135.083,65	119.598,01	124.910,22	133.232,25	0,00	1.535.220,20
76	0,00	0,00	0,00	0,00	0,00	0,00	0,00	0,00	0,00	0,00	0,00	0,00	0,00	0,00
77	0,00	0,00	0,00	0,00	0,00	0,00	0,00	0,00	0,00	0,00	0,00	0,00	0,00	0,00
78	11.061,19	7.370,86	3.641,91	3.556,00	3.522,92	3.536,75	8.620,93	4.022,28	4.417,09	3.652,54	2.679,16	6.140,17	0,00	62.221,80
79	0,00	0,00	0,00	0,00	0,00	0,00	0,00	0,00	0,00	0,00	0,00	0,00	0,00	0,00
	187.349,59	187.974,07	183.439,58	183.852,22	179.843,43	180.485,66	183.771,66	191.552,19	185.916,50	167.222,51	171.644,29	182.465,91		2.185.517,61

Resultados														
Conta	Janeiro	Fevereiro	Março	Abril	Maiο	Junho	Julho	Agosto	Setembro	Outubro	Novembro	Dezembro	Regulariz	Totais
81	9.744,89	6.222,42	21.510,67	9.010,76	15.658,94	(59.068,12)	20.160,12	32.514,94	44.793,59	13.337,36	(43.728,92)	26.985,13	15,28	97.157,06

Mapa Exploração Por Valência - Mês a Mês - até Mês 13 / 2019
Valência: 90343 - Recreativo

(Valores em Euros)

Hora:16:17:25

Gastos														
Conta	Janeiro	Fevereiro	Março	Abril	Maiο	Junho	Julho	Agosto	Setembro	Outubro	Novembro	Dezembro	Regulariz	Totais
31	0,00	0,00	0,00	0,00	0,00	0,00	0,00	0,00	0,00	0,00	0,00	0,00	0,00	0,00
61	0,00	0,00	0,00	0,00	0,00	0,00	0,00	0,00	0,00	0,00	0,00	0,00	0,00	0,00
62	1.210,14	1.353,78	8.008,24	5.243,85	2.531,46	4.665,40	2.695,04	334,80	1.068,34	15.911,61	6.842,94	4.026,92	0,00	53.892,52
63	896,61	1.022,46	905,05	901,93	905,05	1.753,82	911,29	908,17	864,49	914,41	1.747,70	905,05	29,35	12.665,38
64	0,00	0,00	0,00	0,00	0,00	0,00	0,00	0,00	0,00	0,00	0,00	0,00	0,00	0,00
65	0,00	0,00	0,00	0,00	0,00	0,00	0,00	0,00	0,00	0,00	0,00	0,00	0,00	0,00
66	0,00	0,00	0,00	0,00	0,00	0,00	0,00	0,00	0,00	0,00	0,00	0,00	0,00	0,00
67	0,00	0,00	0,00	0,00	0,00	0,00	0,00	0,00	0,00	0,00	0,00	0,00	0,00	0,00
68	0,00	0,00	0,00	0,00	0,00	0,00	0,00	0,00	0,00	3.000,00	0,00	0,00	0,00	3.000,00
69	0,00	0,00	0,00	0,00	0,00	0,00	0,00	0,00	0,00	0,00	0,00	0,00	0,00	0,00
	2.106,75	2.376,24	8.913,29	6.145,78	3.436,51	6.419,22	3.606,33	1.242,97	1.932,83	19.826,02	8.590,64	4.931,97	29,35	69.557,90

Rendimentos														
Conta	Janeiro	Fevereiro	Março	Abril	Maiο	Junho	Julho	Agosto	Setembro	Outubro	Novembro	Dezembro	Regulariz	Totais
71	0,00	0,00	0,00	0,00	0,00	0,00	0,00	0,00	0,00	0,00	0,00	0,00	0,00	0,00
72	1.255,75	2.199,75	1.989,50	3.579,75	964,00	3.969,45	2.938,00	2.638,00	755,00	825,00	705,00	1.272,00	0,00	23.091,20
73	0,00	0,00	0,00	0,00	0,00	0,00	0,00	0,00	0,00	0,00	0,00	0,00	0,00	0,00
74	0,00	0,00	0,00	0,00	0,00	0,00	0,00	0,00	0,00	0,00	0,00	0,00	0,00	0,00
75	0,00	0,00	0,00	0,00	0,00	0,00	0,00	0,00	0,00	0,00	4.418,34	19.921,01	0,00	24.339,35
76	0,00	0,00	0,00	0,00	0,00	0,00	0,00	0,00	0,00	0,00	0,00	0,00	0,00	0,00
77	0,00	0,00	0,00	0,00	0,00	0,00	0,00	0,00	0,00	0,00	0,00	0,00	0,00	0,00
78	0,00	0,00	1.562,00	1.442,00	1.796,00	957,00	1.863,00	0,00	3.789,00	3.805,00	2.884,00	4.010,00	0,00	22.108,00
79	0,00	0,00	0,00	0,00	0,00	0,00	0,00	0,00	0,00	0,00	0,00	0,00	0,00	0,00
	1.255,75	2.199,75	3.551,50	5.021,75	2.760,00	4.926,45	4.801,00	2.638,00	4.544,00	4.630,00	8.007,34	25.203,01		69.538,55

Resultados														
Conta	Janeiro	Fevereiro	Março	Abril	Maiο	Junho	Julho	Agosto	Setembro	Outubro	Novembro	Dezembro	Regulariz	Totais
81	(851,00)	(176,49)	(5.361,79)	(1.124,03)	(676,51)	(1.492,77)	1.194,67	1.395,03	2.611,17	(15.196,02)	(583,30)	20.271,04	(29,35)	(19,35)

Mapa Exploração Por Valência - Mês a Mês - até Mês 13 / 2019
Valência: 90451 - Administração

(Valores em Euros)

Hora:16:18:24


Gastos														
Conta	Janeiro	Fevereiro	Março	Abril	Maiο	Junho	Julho	Agosto	Setembro	Outubro	Novembro	Dezembro	Regulariz	Totais
31	0,00	0,00	0,00	0,00	0,00	0,00	0,00	0,00	0,00	0,00	0,00	0,00	0,00	0,00
61	0,00	0,00	0,00	0,00	0,00	0,00	0,00	0,00	0,00	0,00	0,00	0,00	0,00	0,00
62	2.120,56	4.655,97	1.895,25	2.063,31	2.721,78	3.281,27	2.056,08	3.058,51	1.504,23	3.765,82	4.593,73	3.189,69	0,00	34.906,20
63	249,56	262,95	249,98	249,80	1.247,44	1.444,10	1.254,85	1.269,59	1.217,58	1.251,48	2.075,54	1.923,04	1.914,32	14.610,23
64	0,00	0,00	0,00	0,00	0,00	0,00	0,00	0,00	0,00	0,00	0,00	0,00	0,00	0,00
65	0,00	0,00	0,00	0,00	0,00	0,00	0,00	0,00	0,00	0,00	0,00	0,00	0,00	0,00
66	0,00	0,00	0,00	0,00	0,00	0,00	0,00	0,00	0,00	0,00	0,00	0,00	0,00	0,00
67	0,00	0,00	0,00	0,00	0,00	0,00	0,00	0,00	0,00	0,00	0,00	0,00	0,00	0,00
68	32,50	32,42	0,00	90,00	0,00	0,00	0,00	4.592,34	0,00	0,00	166,36	130,66	0,00	5.044,28
69	10,02	254,25	0,00	6,42	0,14	0,02	0,00	0,00	0,01	0,67	0,00	0,52	0,00	272,05
	2.412,64	5.205,59	2.145,23	2.409,53	3.969,36	4.725,39	3.310,93	8.920,44	2.721,82	5.017,97	6.835,63	5.243,91	1.914,32	54.832,76

Rendimentos														
Conta	Janeiro	Fevereiro	Março	Abril	Maiο	Junho	Julho	Agosto	Setembro	Outubro	Novembro	Dezembro	Regulariz	Totais
71	0,00	0,00	0,00	0,00	0,00	0,00	0,00	0,00	0,00	0,00	0,00	0,00	0,00	0,00
72	1.865,00	1.518,00	1.639,00	1.329,00	1.291,00	1.333,00	1.333,00	1.228,00	1.309,00	1.345,00	1.403,00	1.469,00	0,00	17.062,00
73	0,00	0,00	0,00	0,00	0,00	0,00	0,00	0,00	0,00	0,00	0,00	0,00	0,00	0,00
74	0,00	0,00	0,00	0,00	0,00	0,00	0,00	0,00	0,00	0,00	0,00	0,00	0,00	0,00
75	0,00	0,00	0,00	0,00	0,00	0,00	0,00	0,00	0,00	0,00	0,00	0,00	0,00	0,00
76	0,00	0,00	0,00	0,00	0,00	0,00	0,00	0,00	0,00	0,00	0,00	0,00	0,00	0,00
77	0,00	0,00	0,00	0,00	0,00	0,00	0,00	0,00	0,00	0,00	0,00	0,00	0,00	0,00
78	690,74	0,00	720,81	726,94	4.479,83	206,13	1.659,86	0,00	20,10	1.862,16	(0,44)	684,69	0,00	11.050,82
79	126,74	0,00	0,00	0,00	0,00	0,00	0,00	0,00	0,00	0,00	0,00	0,00	0,00	126,74
	2.682,48	1.518,00	2.359,81	2.055,94	5.770,83	1.539,13	2.992,86	1.228,00	1.329,10	3.207,16	1.402,56	2.153,69		28.239,56

Resultados														
Conta	Janeiro	Fevereiro	Março	Abril	Maiο	Junho	Julho	Agosto	Setembro	Outubro	Novembro	Dezembro	Regulariz	Totais
81	269,84	(3.687,59)	214,58	(353,59)	1.801,47	(3.186,26)	(318,07)	(7.692,44)	(1.392,72)	(1.810,81)	(5.433,07)	(3.090,22)	(1.914,32)	(26.593,20)

Anexo 7 – Parecer do Conselho Fiscal

PARECER DO CONSELHO FISCAL



Senhores Associados,

No desempenho das nossas funções legais e estatutárias, e ainda no cumprimento do mandato que nos foi conferido, cumpre-nos emitir o nosso sucinto parecer sobre a atividade que exercemos no Centro Cultural e Desportivo dos trabalhadores do Centro Regional da Segurança Social do Porto, relativo ao Relatório e Contas e demais documentos de prestação de contas, apresentadas pela Direção referentes ao exercício findo em 31 de dezembro de 2019.

O conselho Fiscal manteve diálogo com a Direção e os Serviços, com vista ao cabal esclarecimento das atividades, dos documentos de suporte e dos respetivos registos contabilísticos.

Por seu lado, os critérios e políticas adotadas pela direção na preparação das Demonstrações Financeiras, estão sujeitas às particularidades dos C.C.D. É nossa opinião que os mesmos estão conforme as disposições legais e técnicas vigentes e sustentam adequadamente o Balanço, e a Demonstração dos Resultados.

É, todavia, da responsabilidade da Direção a preparação das demonstrações financeiras, que apresentem de forma verdadeira e apropriada a posição financeira do C.C.D. e o resultado das suas operações.

O exame que planeámos e levámos a efeito inclui:

- A verificação, numa base de amostragem, do suporte das quantias e divulgações constantes das demonstrações financeiras, baseadas em juízos, princípios e critérios definidos pela direção;
- A apreciação sobre se são adequadas as políticas contabilísticas e a sua divulgação, tendo em conta as circunstâncias;
- A verificação da aplicabilidade do princípio da continuidade;
- A apreciação sobre se é adequada, em termos globais, a apresentação das demonstrações financeiras;

- A confirmação de que a atividade do C.C.D. seguiu o Orçamento aprovado, tendo sido analisados os desvios apurados.

Entendemos que o trabalho efetuado permite emitir o nosso parecer.

Assim, o Balanço, a Demonstração de Resultados e o Relatório da Direção permitem uma adequada compreensão da situação financeira do C.C.D. e satisfazem as disposições estatutárias.

Nestes termos somos de

PARECER

Que sejam aprovados o Relatório, o Balanço, Demonstração dos Resultados por Natureza e os Anexos, apresentados pela Direção relativos ao exercício de 2019.

Porto, 20 de março de 2020

O Conselho Fiscal

Ígua de Fátima Nunes Dias de Sousa Ribeiro
Saucho, 19/03/2020